



BEZPEČNOSTNÍ ANALÝZA ZLÍNSKÉHO KRAJE

ROK 2019

Zpracoval:

Odbor Kancelář hejtmána
Oddělení organizačních činností
a neziskového sektoru
Mgr. Petr Horyanský
krajský koordinátor prevence kriminality

Projednáno:

Rada Zlínského kraje
dne 9. března 2020

BEZPEČNOSTNÍ ANALÝZA ZLÍNSKÉHO KRAJE

Předkládaná bezpečnostní analýza vychází z aktualizovaných údajů uvedených zejména v analýze kriminality a dále sociálně-demografické analýze a institucionální analýze, jež jsou součástí zpracované a Zastupitelstvem Zlínského kraje v r. 2018 schválené *Koncepce prevence kriminality ve Zlínském kraji na léta 2018-2022*.

Bezpečnostní analýza slouží jako analytický podklad v oblasti kriminality a prevence kriminality v kraji, i pro možnost zapojení se Zlínského kraje, případně obcí Zlínského kraje do *Programu prevence kriminality na místní úrovni* vyhlášeného Ministerstvem vnitra ČR v souladu s vládou schválenou *Strategií prevence kriminality v České republice na léta 2016 až 2020*.

Pro potřeby zpracované bezpečnostní analýzy, zejména obsažené analýzy kriminality, byly vybrány některé druhy trestné činnosti, a to dle doporučení odboru prevence kriminality MV ČR (dříve odboru bezpečnostní politiky a prevence kriminality, uvedeného v již citované strategii).

Vzhledem k dostupnosti dat uvolňovaných Českým statistickým úřadem, Policií ČR a dalšími subjekty se jedná o údaje platné k 1. 1. 2019, respektive 31. 12. 2019, v některých případech 2018.

ANALÝZA KRIMINALITY VE ZLÍNSKÉM KRAJI

Analýza kriminality popisuje policií evidovanou (registrovanou) kriminalitu ve Zlínském kraji za rok 2019, její vývoj v posledních 10 letech (2010 až 2019) a srovnává ji se situací v České republice. Předkládá rozbor některých vybraných skupin (druhů) trestné činnosti na území kraje a porovnává kriminalitu na teritoriu jednotlivých okresů a území obvodních oddělení Policie ČR v rámci kraje.

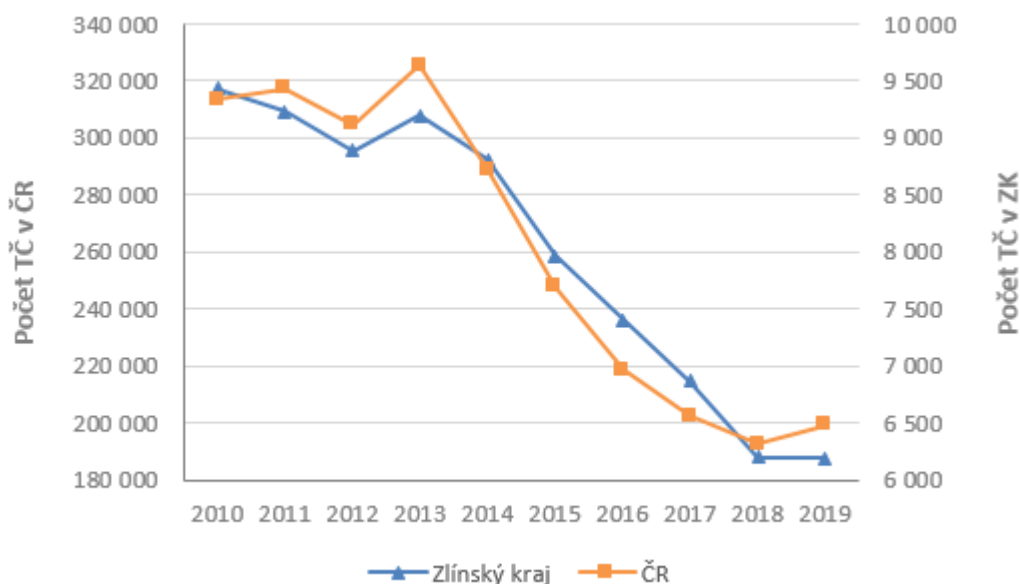
KRIMINALITA V ČESKÉ REPUBLICE, KRIMINALITA VE ZLÍNSKÉM KRAJI

Celková kriminalita

Registrovaná kriminalita v České republice v období posledních 10 let zaznamenává od r. 2010, kdy bylo šetřeno celkem 313 387 trestných činů, až na výjimky postupný meziroční pokles. Výjimkou byl rok 2011, kdy v meziročním srovnání došlo k nárůstu počtu policií šetřených trestných činů a to o 3 790, v r. 2012 opět klesla a to pod hodnotu roku 2010. V roce 2013 došlo k výraznějšímu nárůstu, o téměř 21 tisíc šetřených deliktů na 325 366 trestných činů, v meziročním srovnání (s rokem 2012) to byl nárůst o 6,8 %. Od r. 2014 následuje opětovné pokračování klesajícího trendu a to až do r. 2018 (r. 2018 je počtem 192 405 trestných činů rokem s nejnižší hodnotou počtu šetřených TČ za posledních 10 let), s tím, že v r. 2019 došlo k nárůstu na 199 221 trestných činů, tedy o 6 816 TČ (+3,5 %).

Ve Zlínském kraji má trestná činnost od r. 2010 (registrováno celkem 9 430 trestných činů) až do roku 2012 rovněž klesající tendenci. Neprojevila se ani změna legislativy s účinností k 1. 1. 2010 - platný nový trestní zákoník (zákon č. 40/2009 Sb.) a úpravy stávajících trestných činů, jež byly vymezeny původním zákonem č. 140/1961 Sb. Po uvedeném období byl rok 2013 prvním rokem, kdy byl opětovně zaznamenán nárůst registrované kriminality (částečně patrně související s amnestií prezidenta republiky udělené k 1. 1. 2013). Ve srovnání s ostatními kraji se nárůstem jednalo o obdobný jev, avšak procentuální nárůst celkové kriminality nebyl tak výrazný. V r. 2019 došlo k opětovnému poklesu registrované kriminality na v posledních 10 letech historicky nejnižší hodnotu (celkem 6 185 TČ; meziročně -0,2 %).

Vývoj celkové kriminality v ČR a Zlínském kraji v letech 2010-2019



Vývoj celkové kriminality v ČR a krajích (VÚSC) v letech 2015-2019

kraj	celková trestná činnost					meziroční odchylky v %			
	2015	2016	2017	2018	2019	2015/16	2016/17	2017/18	2018/19
Česká republika	247 628	218 432	202 303	192 405	199 221	-11,8%	-7,4%	-4,9%	3,5%
Praha	64 095	56 432	50 726	47 601	49 863	-12,0%	-10,1%	-6,2%	4,8%
Středočeský	25 442	22 124	20 424	19 210	20 428	-13,0%	-7,7%	-5,9%	6,3%
Jihočeský	12 595	10 816	9 662	8 861	9 229	-14,1%	-10,7%	-8,3%	4,2%
Plzeňský	10 512	9 679	9 727	9 923	10 324	-7,9%	0,5%	2,0%	4,0%
Karlovarský	5 737	4 983	5 084	5 034	5 735	-13,1%	2,0%	-1,0%	13,9%
Ústecký	21 061	18 377	17 531	16 560	17 099	-12,7%	-4,6%	-5,5%	3,3%
Liberecký	11 154	9 186	8 672	9 065	8 572	-17,6%	-5,6%	4,5%	-5,4%
Královehradecký	8 575	7 286	7 230	6 723	7 132	-15,0%	-0,8%	-7,0%	6,1%
Pardubický	6 812	5 933	5 808	5 558	5 636	-12,9%	-2,1%	-4,3%	1,4%
Vysočina	6 880	5 986	5 459	5 312	5 538	-13,0%	-8,8%	-2,7%	4,3%
Jihomoravský	23 828	21 599	20 086	19 562	19 757	-9,4%	-7,0%	-2,6%	1,0%
Olomoucký	12 609	11 600	10 246	9 332	9 838	-8,0%	-11,7%	-8,9%	5,4%
Moravskoslezský	30 364	26 528	24 781	23 465	23 885	-12,6%	-6,6%	-5,3%	1,8%
Zlínský	7 964	7 398	6 867	6 199	6 185	-7,1%	-7,2%	-9,7%	-0,2%

Zdroj: MV ČR

V pořadí zatíženosti krajů (VÚSC) celkovou kriminalitou přepočtenou dle indexu¹, byl Zlínský kraj v roce 2019 na posledním místě (v předchozích 3 letech na 12. místě, respektive v r. 2018 na 13. místě; viz tabulka na následující straně). Celkem bylo šetřeno 6 185 trestných činů, což byl opakovaně jako v předchozím roce 4. nejnižší počet ve srovnání mezi ostatními kraji.

Registrovaná kriminalita ve Zlínském kraji tvoří 3,1% podíl celkové kriminality v ČR (pro srovnání r. 2018 – 3,2 %, r. 2017 – 3,4 %, r. 2016 – 3,4 %, r. 2015 – 3,2 %; nejnižší podíl byl v posledních 10 letech v r. 2013 – 2,8 %).

Vývoj podílu celkové kriminality Zlínského kraje v ČR v letech 2010-2019 (v %)

	2010	2011	2012	2013	2014	2015	2016	2017	2018	2019
Zlínský kraj	3,0	2,9	2,9	2,8	3,1	3,2	3,4	3,4	3,2	3,1

¹ Index je počet Policí ČR registrovaných trestných činů přepočtený na 10 000 obyvatel.

Pořadí zatíženosti krajů v roce 2019 dle indexu celkové trestné činnosti

Kraj	obyv. (k 1.1.2019)	násilná TČ	krádeže vloup.	krádeže prosté	majetk. celkem	hosp. TČ	celková TČ	index celk. TČ	pořadí dle indexu celk. TČ
Česká republika	10 649 800	13 606	22 161	59 850	102 136	24 589	199 221	187,07	
Praha	1 308 632	1 497	5 097	23 164	33 746	6 688	49 863	381,03	1.
Ústecký	820 789	1 467	1 821	3 925	7 217	1 919	17 099	208,32	2.
Moravskoslezský	1 203 299	1 976	2 886	7 282	12 369	2 315	23 885	198,50	3.
Karlovarský	294 896	416	692	1 460	2 603	634	5 735	194,48	4.
Liberecký	442 356	722	966	1 913	3 736	1 239	8 572	193,78	5.
Plzeňský	584 672	764	1 614	2 484	4 976	1 145	10 324	176,58	6.
Jihomoravský	1 187 667	1 423	2 381	5 681	10 456	2 482	19 757	166,35	7.
Olomoucký	632 492	883	774	2 298	4 189	1 434	9 838	155,54	8.
Středočeský	1 369 332	1 365	3 125	5 020	10 183	1 913	20 428	149,18	9.
Jihočeský	642 133	859	796	1 870	3 544	1 448	9 229	143,72	10.
Královéhradecký	551 021	645	544	1 408	2 666	1 034	7 132	129,43	11.
Vysočina	509 274	523	535	1 033	2 097	665	5 538	108,74	12.
Pardubický	520 316	451	426	1 247	2 186	766	5 636	108,32	13.
Zlínský	582 921	615	504	1 065	2 168	907	6 185	106,10	14.

Zdroj: MV ČR

Skladba celkové kriminality - Police ČR člení trestné činy do následujících skupin kriminality:

- majetková (krádeže prosté, krádeže vloupáním)
- násilná a mravnostní (vraždy, loupežná přepadení, úmyslné ublížení na zdraví, znásilnění, ohrožování mravní výchovy, kuplířství, prostituce, vydírání, atd.)
- ostatní (výtržnictví, překupnictví, maření výkonu úředního rozhodnutí, sprejství, nedovolená výroba OPL a jedů, nedovolené ozbrojování)
- zbývající (padělání a pozměňování peněz, ohrožení pod vlivem návykové látky + opilství, zanedbání povinné výživy, nedbalostní dopravní nehody)
- hospodářská (daňové a úvěrové podvody, zpronevěry)

Z níže uvedené tabulky je patrné, že procentuální skladba vybrané trestné činnosti registrované na území Zlínského kraje se od republikového průměru liší výrazněji menším zastoupením (podílem) všech majetkových trestných činů i samostatně krádeží vloupáním i prostých. Naopak nadále je mírně vyšší podíl trestných činů u násilné trestné činnosti a hospodářské trestné činnosti.

Podíl vybrané kriminality v ZK a ČR v roce 2019

	násilná a mrav. kriminalita	krádeže vloupáním	krádeže prosté	majetková celkem	hospodářská kriminalita
Česká republika	8,20 %	11,12 %	30,04 %	51,27 %	12,34 %
Zlínský kraj	12,00 %	8,15 %	17,22 %	35,05 %	14,66 %

Zdroj: MV ČR

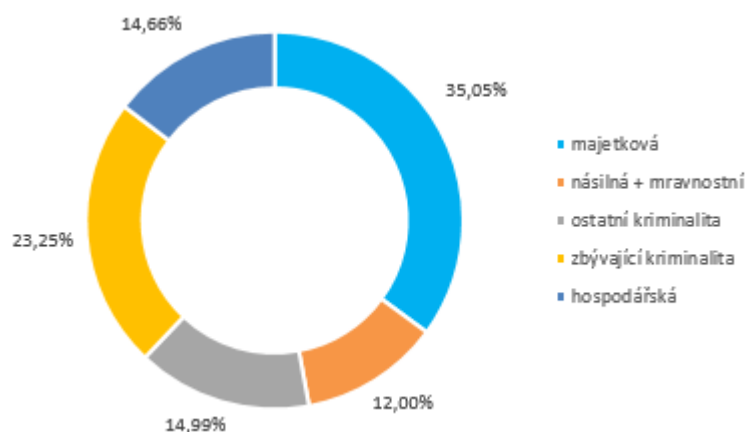
Skladba kriminality ve Zlínském kraji – porovnání s ČR za rok 2019
(základ, tj. 100 % = celková kriminalita)

	ČR - počet	ČR - %	Kraj - počet	Kraj - %	Odchylka (%) kraj - ČR
Celková TČ	199 221	100,00	6 185	100,00	
▪ majetková	102 136	51,27	2 168	35,05	-16,22
▪ násilná + mravnostní	16 339	8,20	742	12,00	3,80
▪ ostatní kriminalita	27 354	13,73	927	14,99	1,26
▪ zbývající kriminalita	28 682	14,40	1 438	23,25	8,85
▪ hospodářská	24 589	12,34	907	14,66	2,32

Zdroj: MV ČR

Skladba celkové trestné činnosti, která je registrována na území Zlínského kraje, se od celorepublikového průměru odlišuje, jak již bylo výše uvedeno výrazněji nižším podílem majetkové trestné činnosti a naopak mírně vyšším podílem ostatních skupin kriminality, přičemž výrazněji vyšší je zbývající kriminalita, zahrnující trestné činy uvedené na str. 5.

Skladba kriminality ve Zlínském kraji v r. 2019



Násilná a mravnostní kriminalita

Skladba násilné kriminality ve Zlínském kraji – porovnání s ČR za rok 2019

	ČR - počet	ČR - %	Kraj - počet	Kraj - %	Odchylka (%) kraj - ČR
Násilná TČ	13 606	100,00	615	100,00	-
▪ loupeže	1 427	10,49	30	4,88	-5,61
▪ úmyslné ublížení na zdraví	4 684	34,43	303	49,27	14,84
▪ nebezpečné vyhrožování	1 891	13,90	87	14,15	0,25
▪ vydírání	1 159	8,52	23	3,74	-4,78
▪ porušování domovní svobody	2 026	14,89	88	14,31	-0,58
▪ ostatní násilné TČ	1 427	10,49	30	4,88	-5,61

Zdroj: MV ČR

Majetková kriminalita

Skladba majetkové kriminality ve Zlínském kraji – porovnání s ČR za rok 2019

	ČR - počet	ČR - %	Kraj - počet	Kraj - %	Odchylka (%) kraj - ČR
Majetková TČ	102 136	100,00	2 168	100,00	-
▪ krádeže vloupáním	22 161	21,70	504	23,25	1,55
▪ krádeže prosté	59 850	58,60	1 065	49,12	-9,47
▪ ostatní*	20 125	19,70	599	27,63	7,93

Zdroj: MV ČR

* Zahrnuje TČ podvod, zpronevěru, zatajení cizí věci, poškozování a neoprávněné užívání cizí věci a ostatní majetkové TČ

Skladba krádeží prostých ve Zlínském kraji – porovnání s ČR za rok 2019

	ČR - počet	ČR - %	Kraj - počet	Kraj - %	Odchylka (%) kraj - ČR
Krádeže prosté celkem	59 850	100,00	1 065	100,00	-
▪ kapesní	10 003	16,71	60	5,63	-11,08
▪ jiné na objektech	4 496	7,51	50	4,69	-2,82
▪ motorová vozidla dvoustopá	3 033	5,07	75	7,04	1,97
▪ věci z aut	11 862	19,82	131	12,30	-7,52
▪ součástky z aut	3 112	5,20	47	4,41	-0,79
▪ jízdní kola	5 106	8,53	105	9,86	1,33
▪ krádeže v bytech a rodinných domech	2 068	3,46	59	5,54	2,08
▪ v jiných objektech	16 007	26,75	472	44,32	17,57
▪ ostatní	3 353	5,60	54	5,07	-0,53

Zdroj: MV ČR

Skladba krádeží vloupáním ve Zlínském kraji – porovnání s ČR za rok 2019

	ČR - počet	ČR - %	Kraj - počet	Kraj - %	Odchylka (%) kraj - ČR
Krádeže vloupáním celkem	22 161	100,00	504	100,00	-
▪ do obchodů	1 496	6,75	56	11,11	4,36
▪ do restaurací a hostinců	895	4,04	44	8,73	4,69
▪ do bytů	2 144	9,67	21	4,17	-5,51
▪ do chat	1 633	7,37	39	7,74	0,37
▪ do rodinných domů	2 748	12,40	58	11,51	-0,89
▪ ostatní	12 280	55,41	254	50,40	-5,02

Zdroj: MV ČR

Ostatní kriminalita

TČ výtržnictví a sprejství – ze skupiny „ostatní TČ“ ve Zlínském kraji – porovnání s ČR za rok 2019

	ČR - počet	ČR - %	Kraj - počet	Kraj - %	Odchylka (%) kraj – ČR
Ostatní TČ celkem	23 354	100,00	927	100,00	-
▪ výtržnictví	2 568	9,39	97	10,46	1,08
▪ sprejství	4 543	16,61	123	13,27	-3,34
▪ ostatní	20 243	74,00	707	76,27	2,26

Zdroj: MV ČR

Kybernetická kriminalita

Kybernetická kriminalita, dříve také označována jako informační kriminalita, je Policií ČR popisována jako trestná činnost, která je páchána v prostředí informačních a komunikačních technologií včetně počítačových sítí. Samotná oblast informačních a komunikačních technologií je buď předmětem útoku, nebo je páchána trestná činnost za výrazného využití informačních a komunikačních technologií jakožto významného prostředku k jejímu páčení².

Jedná se zejména o trestné činy ze skupiny majetkové kriminality, násilné a mravnostní kriminality, ale také dalších skupin kriminality. Od r. 2011 je v celorepublikovém měřítku zaznamenán trend setrvalého nárůstu evidovaných případů kybernetické kriminality (v r. 2019 evidováno 8 417 trestných činů).

Ve Zlínském kraji evidovala policie celkem 278 trestných činů a dále 174 přestupků (pro srovnání v r. 2018 celkem 329 TČ a 134 přestupků).

Struktura pachatelů

Počet a podíl trestných činů spáchaných nezletilými, mladistvými, opakovaně trestanými osobami a cizinci na celkové trestné činnosti v ČR v roce 2019 (v %)

	Celkem TČ	Nezletilí (do 14 let)	tj. %	Mladiství (15 - 17)	tj. %	Opakovaně trest. osoby	tj. %	Cizinci	tj. %
Celková TČ	199 221	1 340	0,67	2 163	1,09	42 851	21,51	8 197	4,11
▪ násilná	13 606	273	2,01	413	3,04	3 718	27,33	894	6,57
▪ mravnostní	2 733	176	6,44	299	10,94	397	14,53	133	4,87
▪ krádeže vloupáním	22 161	120	0,54	217	0,98	3 742	16,89	296	1,34
▪ krádeže prosté	59 850	228	0,38	404	0,68	12 322	20,59	1 189	1,99
▪ ostatní	27 354	363	1,33	513	1,88	10 478	38,31	1 877	6,86
▪ zbývající	28 682	26	0,09	69	0,24	7 336	25,58	2 195	7,65
▪ hospodářská	24 589	59	0,24	97	0,39	2 961	12,04	1 241	5,05

Zdroj: Policie ČR, MV ČR

² Blíže viz web Policie ČR ([Národní centrála proti organizovanému zločinu SKPV](https://www.policie.cz/))

KRIMINALITA VE ZLÍNSKÉM KRAJI, ÚZEMNÍCH ODBORECH A OBVODNÍCH ODDĚLENÍCH POLICIE ČR

Celková kriminalita

Celkový vývoj registrované kriminality ve Zlínském kraji má od r. 2010 klesající trend, výjimkou je rok 2013, kdy došlo k meziročnímu nárůstu šetřené kriminality (o 3,5 %; částečně související s již uvedenou amnestií prezidenta republiky udělenou k 1. 1. 2013). Od r. 2015, tedy v posledních 5 letech došlo k celkovému poklesu registrované kriminality v kraji o 22,3 %.

V jednotlivých okresech Zlínského kraje³ lze v posledních 5 letech hovořit o již trvale klesajícím trendu registrované kriminality. Největší míru poklesu v uvedeném období lze zaznamenat na území okresu Uherské Hradiště (-30,3 %), následně Zlín (-26,6 %), Vsetín (-18,1 %; a to i přes nárůst kriminality v r. 2019), a naopak nejméně Kroměříž (-11,3 %; v r. 2019 rovněž nárůst kriminality).

V samotném r. 2019 je hodnota meziročního poklesu (srovnání r. 2019 oproti r. 2018) u policí registrované kriminality dle míry poklesu u územních odborů následující: Uherské Hradiště (-10,2 %) a Zlín (-8,4 %). Meziroční nárůst je registrován v Kroměříži (+7,8 %) a ve Vsetíně (+13,4 %).

Přes trvalý pokles celkové kriminality jsou v krajském měřítku zajímavé informace, které se v r. 2019 týkají meziročního nárůstu počtu některých mravnostních trestných činů (celkem nárůst přes 13 %), dále registrovaných TČ proti výkonu pravomoci orgánu veřejné moci a úřední osoby (vůči policistům, strážníkům; většinou páčáno pod vlivem návykové látky), dále maření výkonu úředního rozhodnutí (+4 %, při setvalém růstu). Dále jsou pak nárůsty u některých dalších TČ (např. u klesající majetkové kriminality např. podvody +7,9 % při setvalém růstu; u hospodářské kriminality např. významněji u neodvedení daní, krácení daní, úvěrových podvodů⁴).

Nejvíce trestných činů přepočtených na počet obyvatel je v r. 2019 registrováno na území obvodních oddělení Kroměříž, Valašské Meziříčí a Vsetín. Valašské Meziříčí pak nejméně od r. 2011 (s výjimkou r. 2017 a r. 2019) vykazuje nejvyšší hodnoty indexu kriminality ve Zlínském kraji.

Celková kriminalita ve ZK a jednotlivých okresech ZK v letech 2010-2019

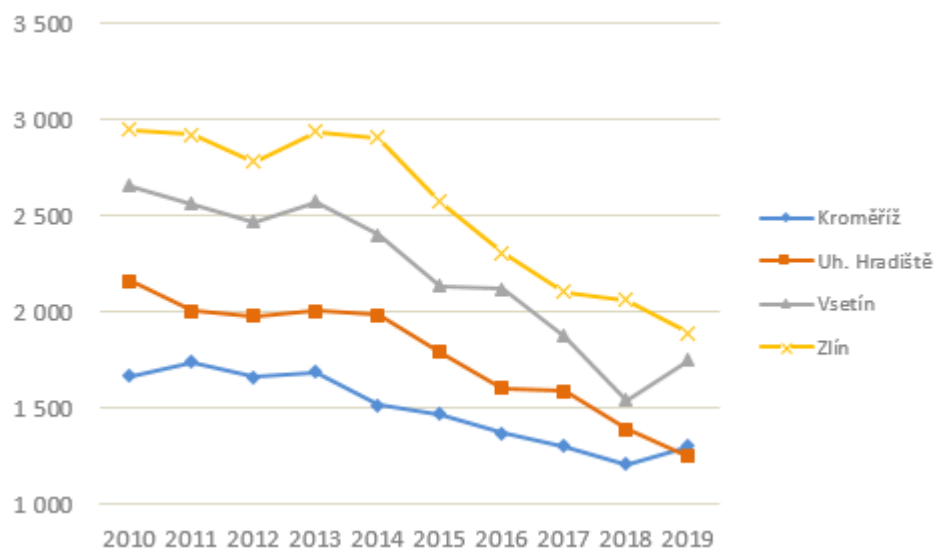
	2010	2011	2012	2013	2014	2015	2016	2017	2018	2019
Kroměříž	1 666	1 740	1 658	1 685	1 513	1 465	1 371	1 299	1 206	1 300
Uh. Hradiště	2 160	2 003	1 976	2 002	1 983	1 790	1 601	1 588	1 388	1 247
Vsetín	2 656	2 560	2 470	2 574	2 403	2 135	2 117	1 875	1 542	1 748
Zlín	2 948	2 924	2 783	2 936	2 908	2 574	2 309	2 105	2 063	1 890
ZK CELKEM	9 430	9 227	8 887	9 197	8 807	7 964	7 398	6 867	6 199	6 185

Zdroj: Policie ČR

³ Shoda územní působnosti územních odborů Policie České republiky s územím okresů kraje.

⁴ Bližší údaje viz Příloha k Bezpečnostní analýze Zlínského kraje za r. 2019 (od str. 31).

Vývoj celkové kriminality v okresech ZK v letech 2010-2019



Na celkové kriminalitě se ve Zlínském kraji v r. 2019 podílelo (bylo stíháno) celkem 3 897 osob⁵ (1 476 recidivistů, 78 dětí do 15 let a 110 mladistvých), z toho 749 žen. Pro srovnání v r. 2018 to bylo celkem 4 113 osob (1 460 recidivistů, 78 dětí do 15 let a 103 mladistvých, 627 žen), v r. 2017 celkem 4 023 osob (1 606 recidivistů, 68 dětí do 15 let a 111 mladistvých, 594 žen).

Řada trestných činů, zejména v územích/okresech, které sousedí s jinými kraji, případně jsou příhraničními, je nebo může být páchána buď osobami s trvalým bydlištěm mimo Zlínský kraj, případně i mimo Českou republiku. Tato situace byla v minulosti například v případě kriminality páchané na území obvodního oddělení Valašské Meziříčí (v r. 2015 policií potvrzeno).

Podíl trestných činů spáchaných nezletilými, mladistvými, opakovaně trestanými osobami a cizinci na celkové trestné činnosti v roce 2019 (v %)

	Nezletilí (do 14 let)	Mladiství (15 - 17 let)	Opakovaně trestané osoby	Cizinci
Zlínský kraj	0,78	1,79	29,33	3,59
Česká republika	0,67	1,09	21,51	4,11
ROZDÍL	0,10	0,70	7,82	-0,53

Zdroj: Policie ČR

⁵ Policie ČR přistoupila od roku 2016 k celkové rekonstrukci Evidenčně-statistického systému kriminality, což se projevuje i ve všech následných statistikách (včetně r. 2019).

Z řady důvodů spojených s rekonstrukcí tohoto systému proto nelze provést celkové porovnání s údaji z předchozích let (s výjimkou r. 2017 a následnými).

Počet a podíl trestných činů spáchaných nezletilými, mladistvými, opakovaně trestanými osobami a cizinci na celkové trestné činnosti v Zlínském kraji v roce 2019 (v %)

	Celkem TČ	Nezletilí do 14 let	tj. %	Rozdíl % k ČR	Mladiství 15 – 17 let	tj. %	Rozdíl % k ČR	Opakovaně trest. os.	tj. %	Rozdíl % k ČR	Cizinci	tj. %	Rozdíl % k ČR
Celková TČ	6 185	48	0,78	0,10	111	1,79	0,71	1 814	29,33	7,82	222	3,59	-0,53
▪ násilná	615	12	1,95	-0,06	16	2,60	-0,43	209	33,98	6,66	26	4,23	-2,34
▪ mravnostní	127	9	7,09	0,65	26	20,47	9,53	19	14,96	0,43	2	1,57	-3,29
▪ kr. vloupáním	504	2	0,40	-0,14	4	0,79	-0,19	111	22,02	5,14	4	0,79	-0,54
▪ krádeže prosté	1 065	9	0,85	0,46	23	2,16	1,48	441	41,41	20,82	33	3,10	1,11
▪ ostatní	927	10	1,08	-0,25	28	3,02	1,15	422	45,52	7,22	39	4,21	-2,65
▪ zbývající	1 438	1	0,07	-0,02	4	0,28	0,04	379	26,36	0,78	73	5,08	-2,58
▪ hospodářská	907	2	0,22	-0,02	7	0,77	0,38	152	16,76	4,72	40	4,41	-0,64

Zdroj: Policie ČR, MV ČR

Majetková kriminalita

Nejvýznamnější podíl celkové kriminality – majetková kriminalita (zejména krádeže vloupáním a krádeže prosté, ale také různé formy podvodu nebo poškození cizí věci) zaznamenala u registrovaných činů v kraji v r. 2019 oproti předchozím rokům mírný meziroční nárůst (+2,4 %) a nadále zaujímá přes 1/3 veškeré kriminality na teritoriu Zlínského kraje (v r. 2019 - 35,1 %, v r. 2018 - 34,2 %, v r. 2017 - 39,2 %, v r. 2016 - 43,3 %, v r. 2015 - 43,4%).

V případě okresů Uherské Hradiště a Zlín, kde došlo k pokračování trendu poklesu (o 13,4 % a 14,4 %) je nárůst zaznamenán u územního odboru Kroměříž o 6,8 % a Vsetín, dokonce o 34,8 %.

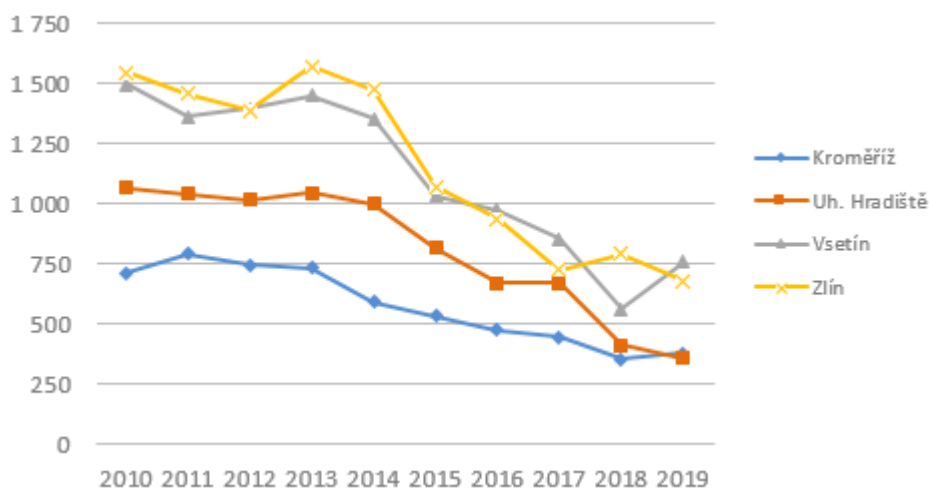
V oblasti krádeží prostých dle takticko-statistické klasifikace Policie ČR (TSK) došlo k poklesu téměř u většiny sledovaných trestných činů. U krádeží vloupáním je situace obdobná. Nadále jsou však početně nejvíce objektem zájmu vloupání rodinné domy, rekreační a turistické objekty, byty a dále obchody a restaurace a hostince (zejména u komerčních objektů je v r. 2019 zaznamenán nárůst registrovaných činů).

Majetková trestná činnost v letech 2010-2019 ve ZK a jednotlivých okresech ZK

	2010	2011	2012	2013	2014	2015	2016	2017	2018	2019
Kroměříž	710	793	747	734	590	532	475	444	354	378
Uh. Hradiště	1 068	1 040	1 018	1 045	999	818	669	669	411	356
Vsetín	1 495	1 361	1 394	1 451	1 352	1 031	974	852	561	756
Zlín	1 547	1 457	1 387	1 572	1 475	1 071	936	724	792	678
ZK CELKEM	4 820	4 651	4 546	4 802	4 416	3 452	3 054	2 689	2 118	2 168

Zdroj: Policie ČR

Vývoj majetkové trestné činnosti v okresech ZK v letech 2010-2019



Postupný pokles (až na výjimku v r. 2019) registrované, zejména majetkové kriminality může být i důsledkem většího důrazu na zabezpečení majetku osob/subjektů pomocí různých technických zabezpečovacích prostředků, v případě obcí/měst zejména provozováním a rozvojem městských kamerových dohlížecích systémů.

Krádeže vloupáním

Počet registrovaných krádeží vloupáním dlouhodoběji do r. 2013 narůstal a měl jak v kraji, tak jednotlivých okresech spíše rostoucí trend. Od r. 2014 dochází k výraznému poklesu (v r. 2014 o 17,9 %, v r. 2015 o 30,1 %, r. 2016 o 22,4 %, r. 2017 o 6,8 %, r. 2018 o 34,7 % při poklesu o celkem 270 TČ), který přes téměř bezvýznamný pokles (3 TČ) přetrvává i v r. 2019.

Až na okres Vsetín (s významným nárůstem o 28,2 %), byl u zbývajících okresů zaznamenán meziroční pokles, a to od 7,5 % v Uherském Hradišti až po maximum 15,7 % v Kroměříži (ve Zlíně o 13,7 %).

Dle objektů zájmu, které policie dle TSK vede, došlo meziročně k pokračujícímu poklesu registrovaných krádeží vloupáním u téměř většiny objektů. Významnější pokračování poklesu zaznamenávají v r. 2019 krádeže vloupáním do bytů, rodinných domů. Naopak do bodu zájmu se opětovně dostávají komerční objekty (obchody, restaurace, hostince, stánky; blíže viz Příloha, str. 32).

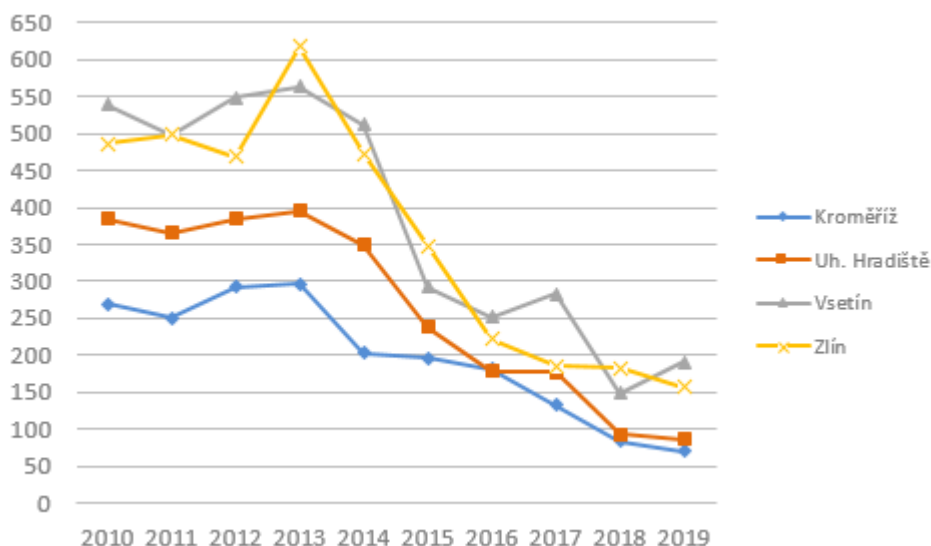
Nejvíce krádeží vloupáním přepočtených na počet obyvatel bylo v r. 2019 registrováno na území obvodních oddělení Valašské Meziříčí, Rožnov pod Radhoštěm a Zlín, přitom index krádeží vloupáním u Valašského Meziříčí přesahoval i hodnotu celorepublikového indexu.

Počet krádeží vloupáním v letech 2010-2019 ve ZK a jednotlivých okresech ZK

	2010	2011	2012	2013	2014	2015	2016	2017	2018	2019
Kroměříž	269	250	292	296	203	196	181	132	83	70
Uh. Hradiště	384	365	384	396	349	238	179	177	93	86
Vsetín	539	498	548	564	512	293	252	283	149	191
Zlín	486	498	468	617	473	348	222	185	182	157
ZK CELKEM	1 678	1 611	1 692	1 873	1 537	1 075	834	777	507	504

Zdroj: Policie ČR

Vývoj počtu krádeží vloupáním v okresech ZK v letech 2010-2019



Krádeže prosté

Registrované krádeže prosté v celokrajském rámci zaznamenávají dlouhodobě trvalý pokles, v letech 2012-2014 se „stabilizovaly“ na cca 2 300 policií šetřených trestných činech, v r. 2015 došlo k výraznému poklesu (o 20,9 %). Výrazný pokles je v kraji zaznamenán v r. 2017, pokračuje i v r. 2018 (o 20,2 %). Trend poklesu této skupiny kriminality pokračuje i v r. 2019 (o 2,5 %).

K meziročnímu poklesu TČ došlo s výjimkou Vsetína (zde nárůst o 41,2 %) na území všech územních odborů; v Uherském Hradišti o 21,8 %, Zlíně o 21,2 % a Kroměříži o 3,4 %.

Nadále mezi krádežemi prostými zaujímají největší podíl krádeže v objektech, krádeže věcí z automobilů, krádeže jízdních kol (v r. 2019 bylo odcizeno 105 kol) a krádeže motorových vozidel (odcizeno celkem 75 dvoustopých motorových vozidel a 9 jednostopých, což je v úhrnu o 15 % méně oproti předchozímu roku, pro srovnání pak o 45 % oproti stavu před 5 lety).

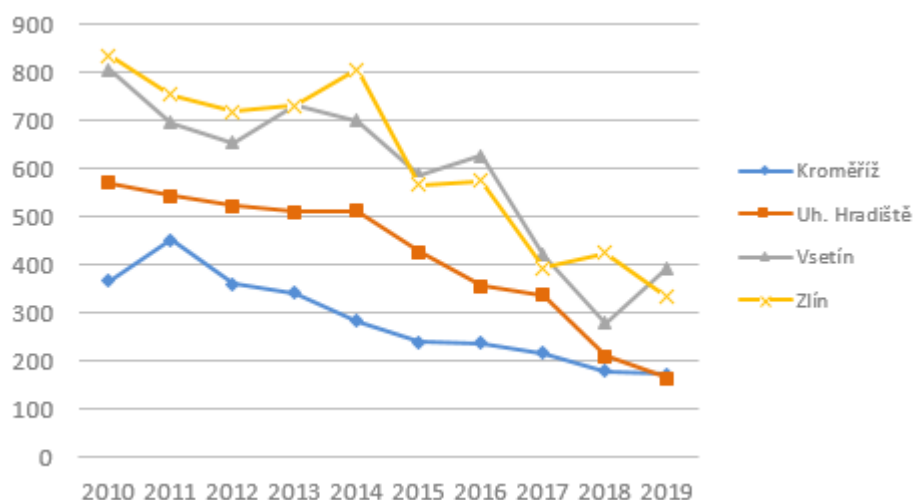
Nejvíce prostých krádeží přepočtených na počet obyvatel bylo v r. 2018 registrováno na území obvodních oddělení Vsetín, Valašské Meziříčí, Otrokovice, Zlín a Kroměříž.

Počet krádeží prostých v letech 2010-2019 ve ZK a jednotlivých okresech ZK

	2010	2011	2012	2013	2014	2015	2016	2017	2018	2019
Kroměříž	367	452	360	341	282	240	238	217	178	172
Uh. Hradiště	570	544	522	511	513	427	356	338	211	165
Vsetín	806	696	655	731	701	588	626	420	279	394
Zlín	836	754	718	732	806	567	575	394	424	334
ZK CELKEM	2 579	2 446	2 255	2 315	2 302	1 822	1 795	1 369	1 092	1 065

Zdroj: Policie ČR

Vývoj počtu krádeží prostých v okresech ZK v letech 2010-2019



Na výše uvedeném obecném poklesu této trestné činnosti (registrovaných TČ) se může podílet řada různých, avšak cílených preventivních aktivit. Např. KŘ Policie ČR Zlínského kraje v letech 2009 a 2012 realizovalo ve městě Zlíně projekt „Víš, s kým cestuješ?“, zaměřený na kapesní krádeže; dále dlouhodobě od r. 2010 realizuje celokrajský projekt „Víš, s kým nakupuješ?“ zaměřený na kapesní krádeže, zejména v obchodních centrech; dále projekt uskutečněný dlouhodobě od r. 2012 s názvem „Víš, kdo je za dveřmi?“ zaměřený na krádeže na osobách zejména v bytech a domech. Od r. 2018 rovněž běží celorepublikový projekt Policie ČR „Zabezpečte se! Chraňte majetek sobě i svým sousedům“.

Násilná a mravnostní kriminalita

V období let 2009-2013 lze hovořit jak v kraji, tak jednotlivých okresech, spíše o nárůstu registrované násilné a mravnostní kriminality. Od r. 2014 pak v celokrajském měřítku dochází k poklesu této skupiny kriminality (2016 o 5,2 % o 36 TČ; 2015 o 4,0 % o 29 TČ; v r. 2014 o 11,4 % o 93 TČ). Od r. 2017 opět dochází k nárůstu této kriminality a pokračuje jak v r. 2018, tak i v r. 2019.

Při meziročním porovnání mezi jednotlivými okresy došlo k poklesu v okresech Zlín a Vsetín (o 0,9 %, resp. 13,4 %), u ostatních 2 okresů došlo k nárůstu (v okrese Kroměříž o 6,0 % a Uherské Hradiště o 10,7 %; přitom u obou uvedených je za posledních 5 let významnější nárůst).

Nejvíce registrovaných trestných činů z této skupiny kriminality je dle TSK nadále u úmyslného ublížení na zdraví, porušování domovní svobody, nebezpečného vyhrožování a loupeží.

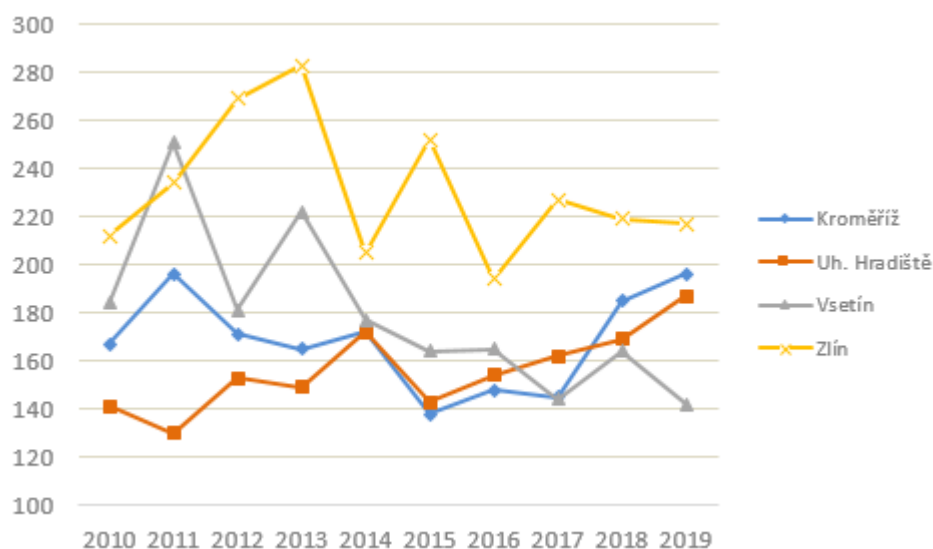
Nejvíce násilných a mravnostních činů přepočtených na počet obyvatel bylo v r. 2019 registrováno na území obvodních oddělení Kroměříž, Hulín, Morkovice-Slížany a Otrokovice, přitom index těchto TČ u všech oddělení přesahoval i hodnotu celorepublikového indexu.

Počet násilných a mravnostních trestných činů v letech 2010-2019 ve ZK a jednotlivých okresech ZK

	2010	2011	2012	2013	2014	2015	2016	2017	2018	2019
Kroměříž	167	196	171	165	172	138	148	145	185	196
Uh. Hradiště	141	130	153	149	172	143	154	162	169	187
Vsetín	184	251	181	222	177	164	165	144	164	142
Zlín	212	234	269	283	205	252	194	227	219	217
ZK CELKEM	704	811	774	819	726	697	661	678	737	742

Zdroj: Policie ČR

Vývoj násilné a mravnostní kriminality v okresech ZK v letech 2010-2019



Řada trestných činů z této skupiny je často spáchaných pod vlivem návykových látek (v r. 2019 u policíí registrované kriminality přes 40 %; téměř výhradně alkoholu; situace je trvalejšího charakteru), zároveň však ani nemusí být ze strany obětí z různých důvodů nahlášena (latence).

V posledních letech dochází k páchání některých druhů této kriminality za využití informačních technologií (pomocí PC na internetu za využívání sociálních sítí, pomocí mobilních telefonů; viz také informace o kybernetické kriminalitě na str. 8) a velmi často jsou obětí osoby mladistvé a nezletilé⁶.

Příčiny některých meziročních výkyvů mohou být s výjimkou uvedené latence složitější⁷.

Zatíženost jednotlivých okresů v kraji dle skupin trestných činů

Při přepočtu množství registrovaných a šetřených trestných činů připadajících na 10 000 obyvatel lze konstatovat, že celkovou kriminalitou nejvíce zatíženým okresem byl i v r. 2019 okres Kroměříž, který hodnotou indexu výrazněji převyšuje hodnotu indexu v rámci celého kraje (opakem je okres Uherské Hradiště). Významnou změnou je, že po výraznějším poklesu z r. 2018 došlo na Vsetínsku v r. 2019 k nárůstu evidované kriminality (majetková kriminalita, zejména pak krádeže prosté).

U násilné a mravnostní kriminality je index kraje převyšován hodnotou indexu zejména u okresu Kroměříž (dlouhodobě), naopak nejnižší je aktuálně u okresu Vsetín.

V oblasti nejčastější kriminality – majetkové, bylo krádeží vloupáním na počet obyvatel registrováno nejvíce v okrese Vsetín a rovněž tak i u krádeží prostých. Situace je v případě Vsetínska dlouhodobějšího charakteru.

Zatíženost jednotlivých územních odborů PČR (okresů) v kraji dle skupin trestných činů v roce 2019

Územní odbor	Počet obyvatel (údaj k 1.1.2018)	TČ celkem			Násilná a mravnostní TČ			Krádeže vloupáním			Krádeže prosté		
		Absolutní počet	Index*	Pořadí	Absolutní počet	Index*	Pořadí	Absolutní počet	Index*	Pořadí	Absolutní počet	Index*	Pořadí
Kroměříž	105 572	1300	123,1	1.	196	18,6	1.	70	6,6	3.	172	16,3	3.
Uh. Hradiště	142 306	1247	87,6	4.	187	13,1	2.	86	6,0	4.	165	11,6	4.
Vsetín	143 332	1748	122,0	2.	142	9,9	4.	191	13,3	1.	394	27,5	1.
Zlín	191 711	1890	98,6	3.	217	11,3	3.	157	8,2	2.	334	17,4	2.
Zlínský kraj	582 921	6 185	106,1		742	12,7		504	8,7		1 065	18,3	

Zdroj: Policie ČR

Pozn.: údaje dle statistik kriminality k 31. 12. 2019 (zvýrazněny jsou údaje přesahující hodnotu indexu kraje)

⁶ V r. 2017 KŘP ZK řešilo krajský preventivní projekt „Víš, s kým si píšeš?“ určený pro žáky 5. ročníků základních škol v rámci tématu Bezpečné chování na internetu.

⁷ Např. u skokového nárůstu a následného poklesu se konkrétně v r. 2011 v případě okresu Kroměříž a Vsetín jednalo o 2 pachatele, kteří se dopustili série mravnostních trestných činů.

Zatíženost jednotlivých obvodních oddělení PČR v kraji

Pořadí zatíženosti obvodních oddělení ve Zlínském kraji dle indexu celkové TČ v roce 2019

Poř.	Obvodní oddělení	Okres	Index*	Rozdíl index 2019-2018	Rozdíl index 2018-2017	Rozdíl index 2017-2016	Rozdíl index 2016-2015	Rozdíl index 2015-2014
1.	Kroměříž	KM	171,3	24,5	-2,5	-14,4	-2,5	-3,0
2.	Valašské Meziříčí	VS	155,8	4,3	-15,2	-20,2	4,9	-47,5
3.	Vsetín	VS	143,0	10,8	-38,1	-5,9	-4,4	10,7
4.	Zlín	ZL	126,7	-14,7	8,0	-21,1	-8,6	-17,9
5.	Hulín	KM	112,0	16,8	-25,6	6,1	-10,3	15,7
6.	Otrokovice	ZL	109,4	8,0	-9,5	-28,3	-14,6	-25,3
7.	Rožnov pod Radhoštěm	VS	107,7	31,5	-30,2	-20,6	-2,4	-33,4
8.	Bystřice pod Hostýnem	KM	104,4	-3,6	0,7	-26,2	-0,2	-9,2
9.	Morkovice	KM	103,5	10,0	-22,7	5,7	-11,2	-31,6
10.	Uherské Hradiště	UH	98,8	-28,8	-12,2	-6,0	-9,1	-16,0
11.	Jablunka	VS	97,5	17,6	-14,7	-14,2	-2,4	1,7
12.	Uherský Brod	UH	85,4	3,6	-15,6	4,1	-8,6	-10,2
13.	Fryšták	ZL	84,3	-28,5	10,9	14,6	-18,1	-6,5
14.	Karolinka	VS	82,2	-1,4	-9,5	-27,0	8,2	0,2
15.	Vizovice	ZL	81,3	-6,6	-10,2	-3,5	-25,0	-24,2
16.	Slavičín	ZL	78,8	11,4	-17,1	40,3	-37,9	18,8
17.	Holešov	KM	75,3	-15,1	-2,0	3,5	-22,5	2,6
18.	Horní Lideč	VS	75,2	11,3	-6,1	-11,2	-12,7	3,0
19.	Luhačovice	ZL	74,5	-8,9	-9,2	-1,6	-10,0	-12,8
20.	Napajedla	ZL	65,3	2,0	-21,3	-27,0	-0,7	-55,5
21.	Bojkovice	UH	65,1	-30,9	-25,9	-14,8	-40,7	2,4
22.	Buchlovice	UH	56,4	-4,5	-7,7	18,1	-26,4	-8,5
23.	Valašské Klobouky	ZL	45,2	-13,4	-10,5	13,2	-23,6	-0,5

Pozn.: K 1.1.2019 došlo k přeměně dřívějšího Obvodního oddělení Uherský Ostroh na policejní stanici, přičemž kmenově je tato stanice zařazena pod Obvodní oddělení Uherské Hradiště. Je zde tak i započtena registrovaná kriminalita a vypočítán index kriminality.

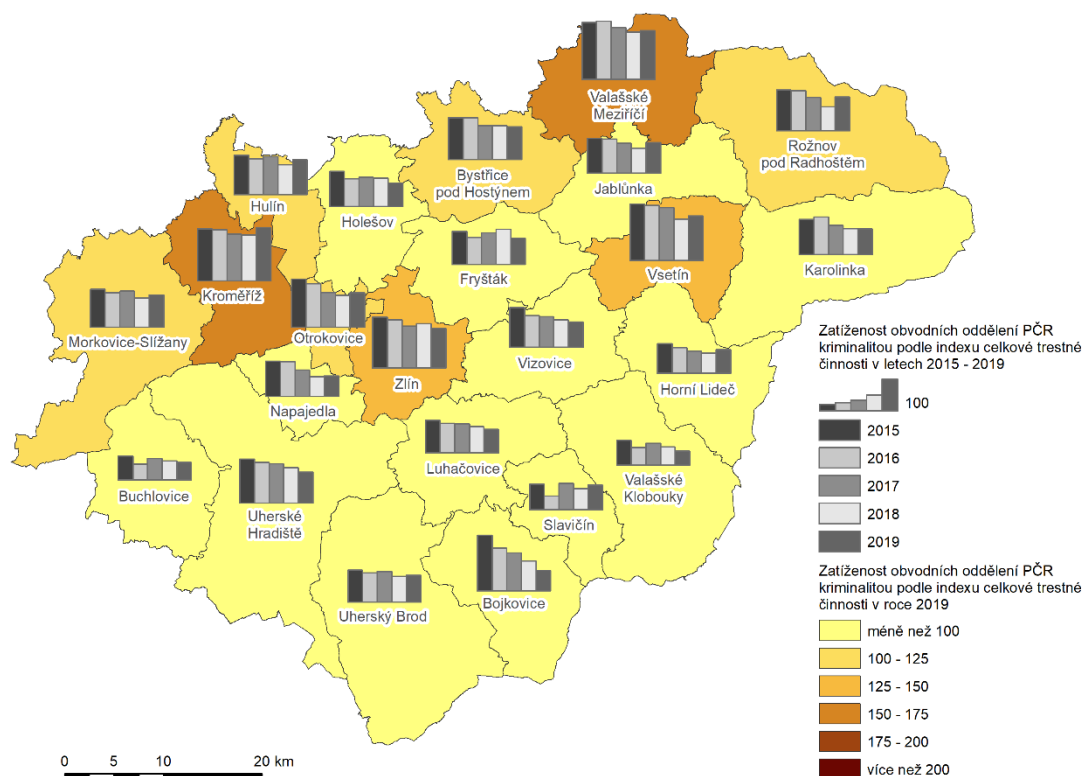
Zatíženost jednotlivých obvodních oddělení PČR v kraji dle skupin trestných činů v roce 2019

Obvodní oddělení	Okres	Počet obyvatel (údaj k 1.1.2019)	TČ celkem			Násilná a mravnostní TČ			Krádeže vloupáním			Krádeže prosté		
			Absolutní počet	Index*	Pořadí	Absolutní počet	Index*	Pořadí	Absolutní počet	Index*	Pořadí	Absolutní počet	Index*	Pořadí
Bojkovice	UH	11 367	74	65,1	21.	13	11,4	13.	2	1,8	22.	7	6,2	20.
Buchlovice	UH	15 594	88	56,4	22.	15	9,6	16.	15	9,6	6.	9	5,8	21.
Bystřice pod Host.	KM	15 322	160	104,4	8.	13	8,5	17.	14	9,1	7.	18	11,8	12.
Fryšták	ZL	11 269	95	84,3	13.	14	12,4	11.	7	6,2	15.	9	8,0	16.
Holešov	KM	21 504	162	75,3	17.	27	12,6	9.	11	5,1	20.	22	10,2	13.
Horní Lideč	VS	11 570	87	75,2	18.	13	11,2	14.	8	6,9	11.	8	6,9	18.
Hulín	KM	15 538	174	112,0	5.	31	20,0	2.	10	6,4	13.	23	14,8	8.
Jablůnka	VS	11 792	115	97,5	11.	4	3,4	23.	13	11,0	4.	16	13,6	9.
Karolinka	VS	12 772	105	82,2	14.	8	6,3	21.	10	7,8	8.	27	21,1	7.
Kroměříž	KM	37 360	640	171,3	1.	103	27,6	1.	24	6,4	14.	97	26,0	5.
Luhačovice	ZL	14 507	108	74,5	19.	16	11,0	15.	5	3,5	21.	10	6,9	19.
Morkovice	KM	15 848	148	93,5	9.	25	15,8	5.	7	4,4	10.	18	11,4	17.
Napajedla	ZL	13 639	89	65,3	20.	10	7,3	19.	2	1,5	23.	11	8,1	15.
Otrokovice	ZL	23 224	254	109,4	6.	36	15,5	3.	15	6,5	12.	64	27,6	3.
Rožnov p. R.	VS	39 080	421	107,7	7.	28	7,2	20.	52	13,3	2.	91	23,3	6.
Slavičín	ZL	9 135	72	78,8	16.	11	12,0	12.	5	5,5	19.	5	5,5	22.
Uh. Hradiště	UH	74 468	736	98,8	12.	97	13,0	4.	45	6,0	17.	95	12,8	10.
Uh. Brod	UH	40 877	349	85,4	10.	62	15,2	7.	24	5,9	16.	54	13,2	11.
Val. Klobouky	ZL	21 459	97	45,2	23.	11	5,1	22.	12	5,6	18.	2	0,9	23.
Val. Meziříčí	VS	35 948	560	155,8	2.	49	13,6	6.	77	21,4	1.	133	37,0	1.
Vizovice	ZL	15 983	130	81,3	15.	13	8,1	18.	10	7,5	9.	14	8,8	14.
Vsetín	VS	32 170	460	143,0	3.	40	12,4	10.	31	9,6	5.	119	37,0	2.
Zlín	ZL	82 495	1 045	126,7	4.	106	12,9	8.	99	12,0	3.	219	26,5	4.
Zlínský kraj		582 921	6 185	106,1		742	12,7		504	8,7		1 065	18,3	
Česká republika		10 649 800	199 221	187,1		16 339	15,3		22 161	20,8		59 850	56,2	

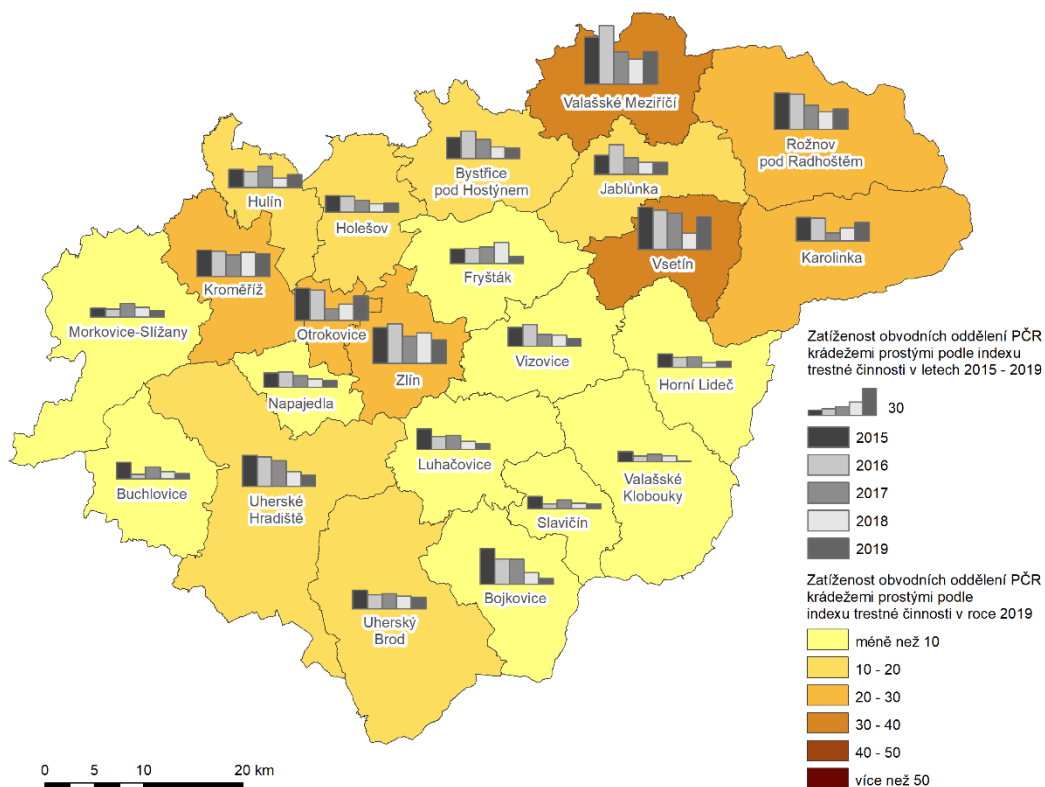
Zdroj: Policie ČR

Pozn.: údaje dle statistik kriminality k 31. 12. 2019 (zvýrazněny jsou údaje přesahující hodnotu indexu kraje, případně hodnotu indexu ČR)

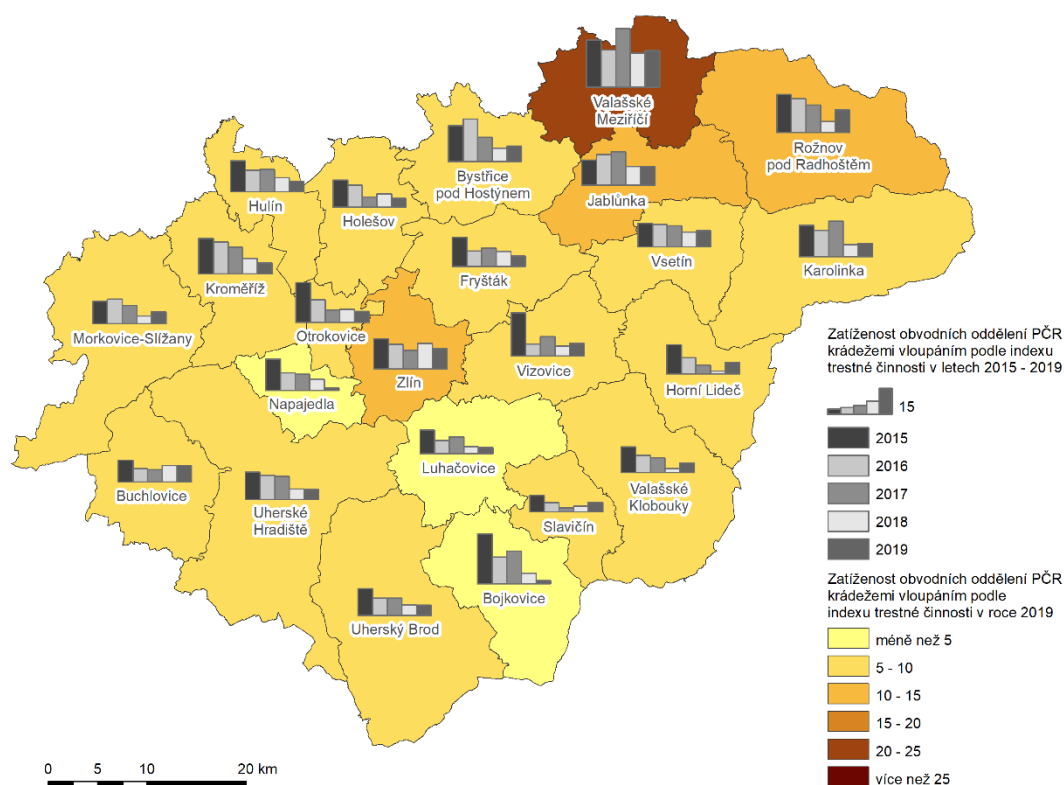
*Zatíženost obvodních oddělení PČR ve Zlínském kraji v roce 2019
(dle indexu celkové TČ; včetně vývoje v posledních 5 letech)*



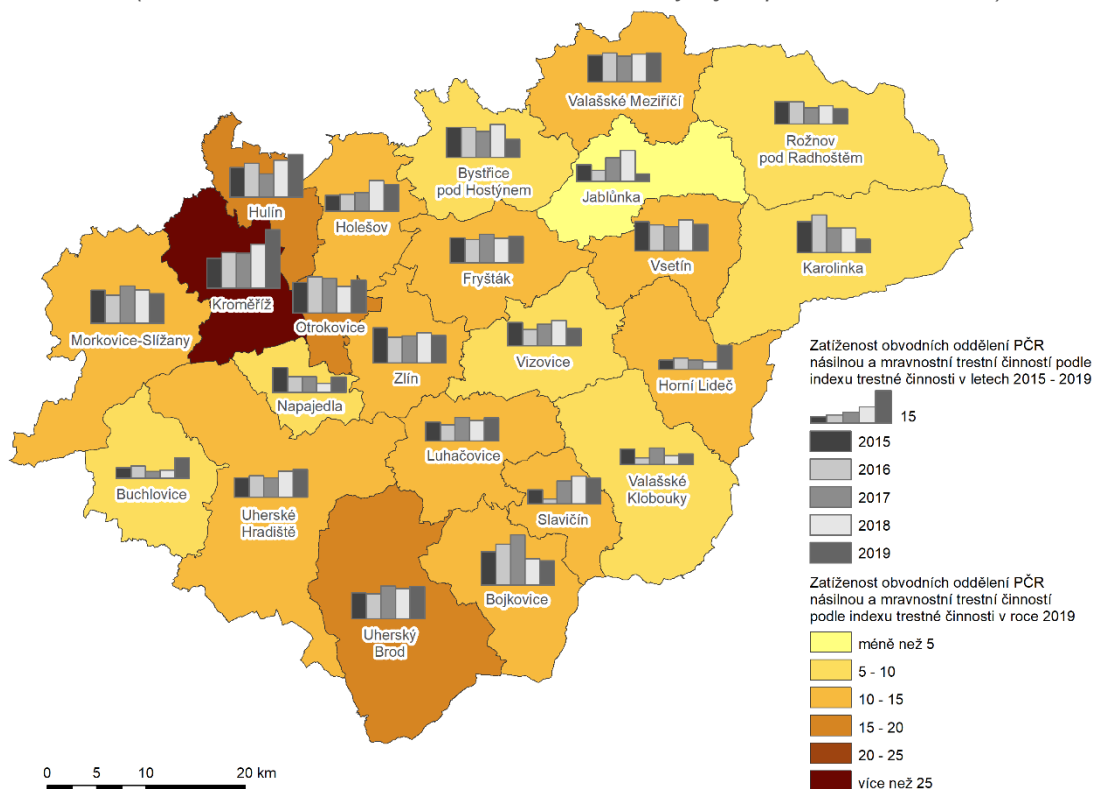
*Zatíženost obvodních oddělení PČR ve Zlínském kraji v roce 2019
(dle indexu krádeží prostých; včetně vývoje v posledních 5 letech)*



*Zatíženost obvodních oddělení PČR ve Zlínském kraji v roce 2019
(dle indexu krádeží vlopáním; včetně vývoje v posledních 5 letech)*



*Zatíženost obvodních oddělení PČR ve Zlínském kraji v roce 2019
(dle indexu násilné a mravnostní TČ; včetně vývoje v posledních 5 letech)*



Domácí násilí

V rámci Centra poradenství pro rodinné a partnerské vztahy p. o.⁸, bylo již v r. 2007 zřízeno Intervenční centrum (IC), které se věnuje pomoci osobám ohroženým domácím násilím. Jedná se zejména o pomoc při uplatňování práv, oprávněných zájmů a při obstarávání osobních záležitostí, ale i o pomoc psychologickou.

IC současně spolupracuje s Policií ČR na krocích vedoucích k řešení situace ohrožených osob, např. k vykazání násilných osob.

Statistické údaje k domácímu násilí ve Zlínském kraji v letech 2010-2019

	2010	2011	2012	2013	2014	2015	2016	2017	2018	2019
Počty vykazání	81	126	102	101	83	77	55	58	53	50
Počet ohrožených osob v rámci vykazání	112	170	120	141	129	128	104	111	98	91
Počet ohrožených osob – nízkoprahový kontakt	141	138	209	338	256	237	226	205	207	314
Celkový počet ohrožených osob evidovaných IC	253	308	329	479	385	365	330	316	305	405

Zdroj: Centrum poradenství pro rodinné a partnerské vztahy, p. o.

Ve Zlínském kraji bylo v období od 1. 1. 2007 do 31. 12. 2019 prostřednictvím IC evidováno celkem 917 vykazání násilné osoby ze společného obydlí (v některých případech i opakované), přičemž doposud největší počet vykazání byl v roce 2011, a to 126 (od tohoto roku má počet vykazání klesající trend). V souvislosti s těmito případy bylo domácím násilím bezprostředně ohroženo 1 340 osob. Ve sledovaném období IC také eviduje řadu nezletilých dětí, které žijí v domácnostech, kde dochází k domácímu násilí. V roce 2019 je v domácnostech, kde došlo k institutu vykazání evidováno celkem 40 dětí (ve 22 domácnostech; v případě nízkoprahových kontaktů bylo v celkem 194 domácnostech zaznamenáno 342 dětí).

Kromě osob ohrožených domácím násilím, které byly IC kontaktovány na základě institutu vykazání, využilo služby intervenčního centra v rámci nízkoprahových kontaktů v letech 2007-2019 celkem 2 596 osob.

V rámci ČR byl v r. 2019 v mezikrajském srovnání Zlínský kraj s 50 vykazávanými osobami krajem s 13. nejvyšším počtem vykazávaných osob.

Převážnou většinu klientů IC tvoří nadále ženy (86%), ale jako osoby ohrožené domácím násilím jsou registrováni i muži (14%), a to nejen v partnerském vztahu (manželé, druh/družka), ale také v rámci transgeneračního násilí.

Dle informací IC ve vztazích mezi ohroženou a násilnou osobou figuruje v r. 2019 na prvním místě vztah nezletilé dítě – rodič (26 %) stejně jako vztah rodič – zletilé dítě (26% - nárůst oproti roku 2018 o 12%) z celkového počtu ohrožených osob evidovaných při vykazání PČR. Na dalším místě je vztah manželský (16%; pokles o 5% oproti předchozímu roku). U nízkoprahových kontaktů vztah manželský mírně poklesl (z 51% na 47%). Za ním následuje vztah družka – druh, který zaznamenal rovněž pokles (oproti 31 % v roce 2018 na 20 % v roce 2019) a i vztah rodič – zletilé dítě v roce 2019 výrazně poklesl (z 21 % na 10% z celkového počtu evidovaných ohrožených osob). Jak u vykazání, tak u nízkoprahových kontaktů se začínají vyskytovat klienti, kteří jsou ve vztahu k násilné osobě „rozvedení manželé“ nebo „jiný“, což znamená nepříbuzenský vztah (např. tchýně, tchán, nevlastní sourozenci, ...).

Nejvíce ohroženou skupinou osob u vykazání jsou v r. 2019 osoby ve věku 27-40 let, kterou následují ohrožené osoby ve věkovém rozmezí 0-6 let. Za nimi jsou evidováni klienti ve věkové kategorii

⁸ Do r. 2011 pod názvem Poradna pro rodinu, manželství a mezilidské vztahy Zlín, p. o. (zřízeno krajem)

66-70. Velký nárůst byl zaznamenán u věkové skupiny klientů nad 60 let a to z 16 % na 30%. Děti (věk 0-18 let) jako ohrožené osoby, jsou evidovány v 29% z celkového počtu 91 ohrožených osob.

U nízkoprahových kontaktů je nejohroženější skupinou i nadále skupina osob ve věku 27-40 let (37%), následovaná věkovou skupinou 41-50 let (27%) z celkového počtu 314 nízkoprahových klientů. U věkové skupiny klientů nad šedesát let byl oproti r. 2018 zaznamenán mírný nárůst, a to z 16% na 19 %.

I přes mírný nárůst je i nadále potřeba zvýšené orientace na cílovou skupinu seniorů ve věku nad 60 let. Jedná se o ohrožené osoby, které mohou být od společenského okolí izolovány více než ostatní věkové skupiny. Jejich schopnosti a možnosti sebeochrany jsou s ohledem na věk a často i zdravotní stav výrazně nižší, než u osob ohrožených domácím násilím v produktivním věku. Taktéž jejich orientace v platné legislativě a možný přístup k potřebným informacím nemusí být dostatečný. Je rovněž nutno zdůraznit, že při týrání seniorů se nejedná z velké většiny o týrání partnerské, nýbrž o týrání transgenerační, jež je páčáno často v důsledku společného vícegeneračního soužití ve shodném obydlí.

Domácí násilí ve Zlínském kraji – počty vykazání v okresech v letech 2010-2019

	2010	2011	2012	2013	2014	2015	2016	2017	2018	2019
Kroměříž	11	19	18	7	15	9	14	7	12	10
Uherské Hradiště	16	20	20	21	17	18	12	13	12	14
Vsetín	14	37	28	30	23	22	15	11	8	10
Zlín	40	50	36	43	28	28	14	27	21	16
ZK CELKEM	81	126	102	101	83	77	55	58	53	50

Zdroj: Centrum poradenství pro rodinné a partnerské vztahy, p. o.

Krajské ředitelství policie Zlínského kraje šetří trestné činy, které vykazují znaky domácího násilí. V roce 2019 to bylo celkem 24 TČ (pro srovnání v r. 2018 – 38 TČ, v r. 2017 – 35 TČ, v r. 2016 – 32 TČ, v r. 2015 – 31 TČ). Policie v r. 2019 řešila v kraji celkem 725 incidentů domácího násilí (pro srovnání v r. 2018 – 745, v r. 2017 – 603, v r. 2016 – 691, v r. 2015 – 761).

Činy dotýkající se problematiky domácího násilí jsou řešeny v rámci své skutkové podstaty pod závažnějším proviněním, konkrétně zejména trestného činu týrání osoby žijící ve společném obydlí (§ 199), týrání svěřené osoby (§ 198), násilí proti skupině obyvatelů a proti jednotlivci (§ 352), nebezpečné vyhrožování (§ 353), případně nebezpečné pronásledování (§ 354). Dalšími trestnými činy vyskytujícími se v souvislosti s domácím násilím mohou být trestný čin vraždy (§ 140), zabití (§ 141), účasti na sebevraždě (§ 144), těžkého ublížení na zdraví (§ 145), ublížení na zdraví (§ 146), ublížení na zdraví z omluvitelné pohnutky (§ 146a), neposkytnutí pomoci (§ 150), zbavení osobní svobody (§ 170), omezování osobní svobody (§ 171), vydírání (§ 175), útisku (§ 177), znásilnění (§ 185), sexuálního nátlaku (§ 186), pohlavního zneužití (§ 187), případně ohrožování výchovy dítěte (§ 201).

Domácí násilí může velmi často vykazovat i znaky přestupku. Tyto přestupky jsou aktuálně řešeny jako přestupky proti občanskému soužití dle § 7 odst. 1, písm. a) až c) zákona č. 251/2016 Sb. o některých přestupcích⁹. Informace z Krajského ředitelství policie Zlínského kraje hovoří v r. 2019 o 297 evidovaných přestupcích vykazujících znaky domácího násilí.

⁹ Do 30. 6. 2017 řešeno dle § 49 zákona č. 200/1990 Sb. o přestupcích.

Dopravní nehodovost

Z důvodu změny pravidel v hlášení dopravních nehod Policií ČR již dříve klesající počet dopravních nehod do r. 2010 výrazněji poklesl. Změna pravidel spočívala, že se již jedná pouze o dopravní nehody, které jsou předmětem šetření policií, tedy ty, kde byla způsobena škoda vyšší než 100 000 Kč, došlo ke škodě na majetku třetí osoby, případně došlo k újmě na zdraví nebo smrti osoby. Ostatní nehody jsou nebo mohou být jejich účastníky hlášeny na základě novely zákona o silničním provozu provedené zákonem č. 274/2008 Sb. přímo příslušné pojišťovně v rámci zákonného pojištění vozidel (tzv. povinného ručení).

Od r. 2011 počet Policií ČR šetřených nehod kontinuálně roste, přičemž v r. 2019 došlo k dalšímu mírnému nárůstu ve srovnání s předchozím rokem. Po víceméně dlouhodobějším nárůstu dopravních nehod zaviněných pod vlivem alkoholu (až do r. 2015), došlo po mírném poklesu v letech 2016 a 2017 následovaném nárůstem v r. 2018, k dalšímu poklesu (na úroveň r. 2017).

V r. 2019 bylo usmrceno celkem 19 osob¹⁰, což je o 3 osoby méně než v r. 2018 (je to nejméně v posledních 10 letech).

Dopravní nehody řešené Policií ČR ve ZK v letech 2010-2019

	2010	2011	2012	2013	2014	2015	2016	2017	2018	2019
Dopravní nehody celkem	1 780	2 014	3 025	3 280	3 453	3 654	4 044	4 215	4 228	4 592
- z toho zaviněno pod vlivem alkoholu	267	278	318	391	300	406	275	243	260	244
- z toho zaviněno pod vlivem OPL	nesledováno				17	12	18	9	9	18
Usmrcené osoby	40	38	31	41	33	41	27	24	22	19
Těžce zraněné osoby	172	179	191	233	222	191	190	167	122	120
Lehce zraněné osoby	1 122	1 077	1 154	1 132	1 256	1 301	1 327	1 363	1 382	1 381
Věcná škoda (tis. Kč)	126 884	125 800	151 480	145 347	149 657	175 211	223 054	211 939	217 000	253 090

Zdroj: Policie ČR

Přestupky

Na řešení spáchaných přestupků, zejména těch, jež vykazují prvek „kriminality“ se podílí řada subjektů, mezi nimi zejména přestupkové orgány obcí, obecní (městské) policie a rovněž Policie ČR. V oblasti kontroly dodržování veřejného pořádku, na úseku majetku a zejména v oblasti bezpečnosti silničního provozu (dopravy) je vysoký podíl šetřených přestupků na straně obecních policií a Policie ČR. Přestupky, mimo kompetenci šetření ze strany Policie ČR, jsou šetřeny přestupkovými orgány jednotlivých obcí^{11,12}.

V případě přestupků, jež jsou zpracovány ze strany KŘP Zlínského kraje je patrný výrazný meziroční nárůst evidovaných přestupků, s tím, že na nárůstu se významně podílejí zejména přestupky v dopravě (meziroční nárůst o více než 10 tis. evidovaných přestupků).

¹⁰ Dle statistických údajů Policie ČR jde o úmrtí osoby/osob do 24 hod. po nehodě.

¹¹ Vzhledem k legislativním změnám v oblasti stanovení skutkových podstat přestupků a projednávání přestupků, k nimž došlo v průběhu roku 2017, a také vzájemnému prolínání jednotlivých časově aktuálních právních úprav, nebylo dle metodických instrukcí Odboru veřejné správy MVČR za r. 2017 prováděno zpracovávání „Výkazů Ministerstva vnitra o přestupcích projednaných orgány obcí a krajů“. Důvodem bylo zejména to, že výkaz o přestupcích za rok 2017 projednávaných podle zákona č. 200/1990 Sb. (včetně následných právních úprav stanovujících skutkové podstaty přestupků) by neměl odpovídající vypovídací hodnotu.

Z tohoto důvodu nejsou uvedené přestupky projednávané obcemi v r. 2017 součástí zpracované bezpečnostní analýzy.

¹² Přehled přestupků projednávaných obcemi/kraji za r. 2019 není v době zpracování a předložení Bezpečnostní analýzy dostupný. Obce jej zpracovávají a odesílají v termínu do 28.2.2020, kraje pak po zpracování souhrnně do 31.3.2020.

Přestupky šetřené Policií ČR - územními odbory KŘP ZK v letech 2018 a 2019

Územní odbor (okres)	Přestupky celkem		Doprava		Majetek		Veř. pořádek a obč. soužití	
	2018	2019	2018	2019	2018	2019	2018	2019
Kroměříž	12 718	13 264	10 169	11 110	797	656	1 031	864
Uh. Hradiště	15 144	18 460	10 260	14 172	891	770	1 432	1 461
Vsetín	15 107	16 952	10 089	11 964	1 314	1 197	1 724	2 129
Zlín	22 120	27 764	16 882	20 375	1 227	990	1 846	2 037
ZK celkem*	65 089	76 440	47 400	57 621	4 229	3 613	6 033	6 491

Zdroj: Policie ČR

SHRNUTÍ

V oblasti kriminality patří Zlínský kraj dlouhodobě k nejméně zatíženým krajům. V roce 2019 bylo v kraji v přepočtu na 10 000 obyvatel (index trestné činnosti) registrováno 106,1 trestných činů (pokles oproti r. 2018 o 0,2 TČ), což řadí Zlínský kraj v pořadí zatíženosti jednotlivých regionů republiky na poslední 14. místo. V absolutním počtu policíí registrovaných a šetřených trestných činů (v Zlínském kraji 6 185) jich bylo méně šetřeno pouze v krajích Pardubickém, Vysočina a Karlovarském (shodně jako v letech 2017 a 2018).

Početně nejvíce trestných činů bylo registrováno opětovně v nejlidnatějším okrese Zlín. Po přepočtu na 10 000 obyvatel vychází jako nejzatíženější v r. 2019 okres Kroměříž (index 123,1), následuje Vsetín (index 122,0), dále Zlín (index 98,6) a Uherské Hradiště (index 87,6). U okresů Kroměříž a Vsetín došlo k nárůstu indexu kriminality (o 9, resp. 14,4 index. bodu), naopak pokles je zaznamenán v Uherském Hradišti a Zlíně (o 9 index. bodů).

Mezi kriminalitou nejvíce zatížená území obvodních oddělení policie patří opakovaně Kroměříž, Valašské Meziříčí, a dále Vsetín a Zlín, naopak nejméně zatížené jsou rovněž opakovaně území Valašských Klobouk, Buchlovic a Bojkovic¹³.

Problematickými oblastmi mohou být nadále zejména města s vysokou koncentrací osob v území, dopravní uzly s vysokou migrací osob, velká nákupní centra, městské lokality s vyšší koncentrací zábavních podniků (např. nočních barů, restaurací, diskoték a heren) a dále rekreačně a turisticky významné lokality.

Řada trestných činů, zejména ze skupiny násilné kriminality (včetně domácího násilí) je páchána pod vlivem návykových látek (zejména alkoholu).

Z pohledu potenciálních obětí trestné činnosti jsou nadále jednou z nejsnáze a nejvíce ohrožených skupin obyvatelstva senioři (nezřídka ženy), což do určité míry koresponduje s trvale rostoucím podílem obyvatelstva staršího 65 let. Jako další skupinu potenciálních obětí lze identifikovat osoby nezletilé, mládež a mladé dospělé a to v případě trestných činů, které jsou často páchány za využití prostředí internetové sítě, sociálních sítí, služeb operátorů mobilních sítí, apod.

¹³ Jedno z nejméně kriminalitou v posledních letech zatížených obvodních oddělení, Uherský Ostroh bylo k 1.1.2019 přeměněno na policejní stanici; kmenově je tato policejní stanice zařazena pod Obvodní oddělení Uherské Hradiště.

SOCIÁLNĚ DEMOGRAFICKÁ ANALÝZA ¹⁴

Sociálně demografická analýza podává v tomto dokumentu pouze velmi stručný přehled o případných kriminogenních faktorech a potencionálně kriminálně rizikových skupinách (podrobněji viz Koncepce prevence kriminality ve Zlínském kraji na léta 2018-2022, část 3.).

OBYVATELSTVO

Charakteristika Zlínského kraje

Zlínský kraj vznikl v lednu 2000 sloučením okresů Zlín, Kroměříž, Uherské Hradiště a Vsetín. Spolu s Olomouckým krajem tvoří region soudržnosti Střední Morava. Je rozdělen na 13 správních obvodů obcí s rozšířenou působností (obce III. stupně), v jejichž rámci působí 25 správních obvodů pověřených obcí (obce II. stupně).

Ve Zlínském kraji leží k 1. 1. 2019 celkem 307 obcí, z toho 1 statutární město, 29 měst a 6 městysů. K 1. 1. 2019 žilo v kraji 582 921 obyvatel. Svou rozlohou 3 964 km² je čtvrtým nejmenším krajem v republice, hustota zalidnění 147 obyvatel/km² výrazněji převyšuje republikový průměr. Nejvyšší zalidněnost je v okrese Zlín (185 obyvatel/km²) a nejnižší v okrese Vsetín (125 obyvatel/km²).

Počet obyvatel

Struktura obyvatelstva udává celkový obraz složení obyvatel daného území, ať už se jedná o věkové složení obyvatel, pohlaví, zaměstnanost, strukturu rodin apod. Pro koncepci je struktura obyvatel významná jak z hlediska struktury pachatelů, tak obětí. Specifickou skupinu, která se v posledních letech stává stále častěji obětí trestné činnosti, představují senioři.

Vývoj věkového složení obyvatel ukazuje, že početně obyvatelstvo seniorského věku narůstá.

Obyvatelstvo ve Zlínském kraji v letech 2009-2018

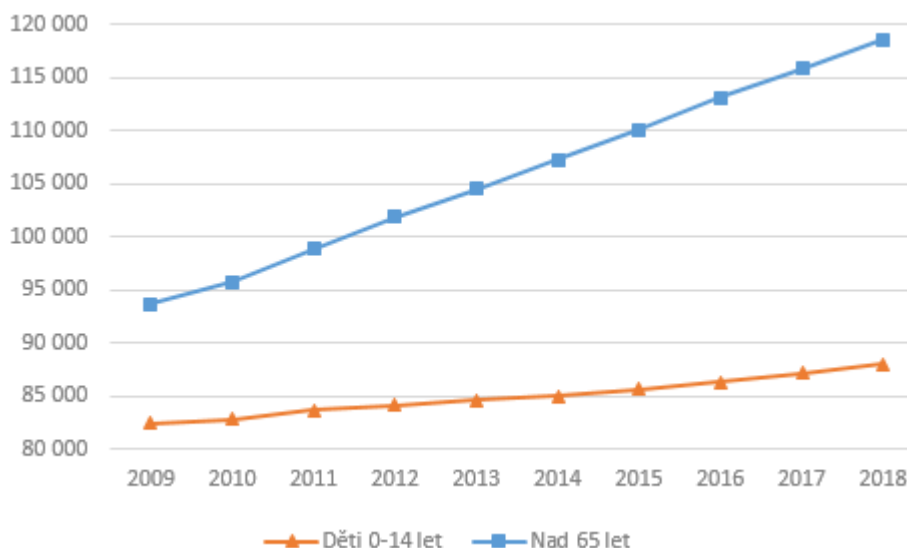
	2009	2010	2011	2012	2013	2014	2015	2016	2017	2018
Počet obyvatel	591 042	590 361	589 030	587 693	586 299	585 261	584 676	583 698	583 056	582 921
Ženy	302 764	302 427	301 069	300 343	299 510	298 900	298 520	297 843	297 279	297 038
Průměrný věk	40,9	41,2	40,8	41,7	42,0	42,2	42,5	42,1	42,9	43,1
Děti 0-14 let	82 375	82 751	83 686	84 163	84 554	84 963	85 652	86 293	87 104	87 958
Nad 65 let	93 606	95 706	97 202	101 897	104 534	107 273	110 108	113 120	115 846	118 585

Zdroj: ČSÚ

Na území Zlínského kraje v roce 2018 žilo 582 921 obyvatel. Celkový počet obyvatel se ve Zlínském kraji od roku 2000 neustále snižuje, v posledních 10 letech poklesl počet obyvatel o 8 121 obyvatel. Podíl žen tvořil 51 %. Od roku 2009 se počet dětí 0-14 let kontinuálně zvyšuje, v r. 2018 je podíl přes 15 %, nicméně z dlouhodobého hlediska je toto zvýšení nadále nepatrné.

¹⁴ Zdroj: Koncepce prevence kriminality ve Zlínském kraji na léta 2018-2022 (viz <https://www.kr-zlinsky.cz/koncepce-prevence-kriminality-ve-zlinskem-kraji-na-leta-2018-2022-cl-4234.html>).

Obyvatelstvo ZK dle věkových kategorií v letech 2009-2018



Věkové složení obyvatel v časové řadě poukazuje na zvyšující se podíl obyvatel v poproduktivním věku. V roce 2018 se oproti roku 2017 zvýšil podíl obyvatel starších 64 let z 19,9 % na 20,3 % (např. v r. 2009 byl tento podíl 15,8 %). Průměrný věk obyvatel Zlínského kraje v roce 2018 byl 43,1 let.

SOCIO-EKONOMICKÉ ÚDAJE

Nezaměstnanost

V r. 2019 v souvislosti s přetrvávající dobrou ekonomickou situací klesla nezaměstnanost za posledních 10 let na historické minimum jak v ČR, tak i ve Zlínském kraji. V kraji dosáhl na konci roku 2019 podíl nezaměstnaných osob 2,43 %, ve srovnání s Českou republikou byl podíl nezaměstnaných o 0,44 procentního bodu nižší.

Míra registrované nezaměstnanosti v % ve ZK a ČR v letech 2010-2019 ¹⁵

	2010	2011	2012	2013	2014	2015	2016	2017	2018	2019
ČR	8,52	8,02	9,36	6,75	7,46	6,24	3,60	3,77	3,07	2,87
Zlínský kraj	10,74	9,35	10,42	8,34	7,36	5,98	4,92	3,43	2,61	2,43
muži	10,07	7,47	9,53	8,78	7,48	5,98	4,98	3,56	2,67	2,51
ženy	11,61	10,45	11,58	7,88	7,24	5,98	4,86	3,28	2,55	2,34
V tom okresy:										
Kroměříž	12,65	10,49	11,59	9,11	8,58	7,15	5,84	4,06	3,14	2,62
Uherské Hradiště	10,18	9,20	10,26	7,76	6,43	7,20	4,01	3,20	2,38	2,25
Vsetín	11,65	10,75	11,95	9,67	8,53	7,00	5,89	4,09	3,07	2,97
Zlín	9,47	7,85	8,76	7,33	6,50	5,14	3,98	2,74	2,15	2,05

Zdroj: ČSÚ

¹⁵ Od 1.1.2013 přechází MPSV na nový ukazatel registrované nezaměstnanosti v ČR s názvem „Podíl nezaměstnaných osob“, který vyjadřuje podíl dosažitelných uchazečů o zaměstnání ve věku 15-64 let ze všech obyvatel ve stejném věku. Nový ukazatel „Podíl nezaměstnaných osob“ má kvůli odlišné definici jinou úroveň a je tudíž s původním ukazatelem nesrovnatelný.

Mezi osoby nejvíce ohrožené nezaměstnaností patří osoby nad 50 let, osoby se zdravotním postižením a často také osoby pečující o děti do 15 let. Rovněž z pohledu získání a upevnění pracovních návyků je problematická nezaměstnanost u mladých dospělých osob a osob dlouhodoběji nezaměstnaných (např. více jak 12 měsíců).

Důsledkem nezaměstnanosti je pak zhoršený životní standard a v dlouhodobém horizontu až sociální vyloučení. U dlouhodobé nezaměstnanosti hrozí nebezpečí ztráty pracovních návyků. I to může mít za následek zvýšení míry rizika případného páchaní trestné činnosti.

Podíl vybraných kategorií nezaměstnaných osob ve Zlínském kraji v r. 2018 a 2019

Vybrané kategorie nezaměstnaných osob	2018		2019	
	počet	podíl v %	počet	podíl v %
osoby do 25 let věku	1 131	10,3	1 144	11,4
osoby nad 50 let věku	4 235	38,7	3 792	37,9
osoby se zdravotním postižením	2 048	18,7	1 718	17,2
osoby nezaměstnané déle jak 12 měsíců	2 228	20,3	1 456	14,6
- z toho osoby nezaměstnané déle jak 24 měsíců	1 417	12,9	747	0,7

Zdroj: ČSÚ

INSTITUCIONÁLNÍ ANALÝZA ¹⁶

Předmětem institucionální analýzy je výčet a popis subjektů, jež se dílčí měrou podílejí na realizaci prevence kriminality ve Zlínském kraji. Tyto instituce jsou podrobně popsány v aktuálním koncepčním dokumentu kraje - Koncepci prevence kriminality ve Zlínském kraji na léta 2018-2022 v části 4., která je věnována institucionální analýze. Podrobné informace jsou uvedeny na webových stránkách Zlínského kraje v odkazu <https://www.kr-zlinsky.cz/koncepce-prevence-kriminality-ve-zlinskem-kraji-na-leta-2018-2022-cl-4234.html>.

¹⁶ Zdroj: Koncepce prevence kriminality ve Zlínském kraji na léta 2018-2022.

PŘÍLOHA

Bezpečnostní analýzy Zlínského kraje za r. 2019

Statistický výkaz – kriminalita ve Zlínském kraji v období let 2015-2019

Zjištěno		2019	2018	2017	2016	2015
TSK	Název					
101	vraždy - loupežné	0	0	0	0	0
102	vraždy - sexuální	0	0	0	0	0
103	vraždy - motivované osobními vztahy	0	5	5	2	11
104	vraždy - na objednávku	0	0	0	0	0
105	vraždy - novorozence matkou	0	0	0	0	0
106	vraždy - ostatní	2	2	1	3	2
100-106	vraždy	2	7	6	5	13
111	usmrcení lidského plodu - pomoc a svádění ženy	0	0	0	0	0
112	usmrcení lidského plodu - se souhlasem ženy	0	0	0	0	0
113	usmrcení lidského plodu - bez souhlasu ženy	0	0	0	0	0
115	zabití	0	0	0	0	0
116	usmrcení z nedbalosti	0	0	0	0	0
121	opuštění dítěte nebo svěřené osoby	0	0	0	0	0
122	únos dítěte a osoby ztížené duševní poruchou	0	0	1	0	0
131	loupež	30	31	41	53	51
132	loupeže na finančních institucích	1	0	4	1	0
141	násilí proti úř. osobě a org. veřejné moci - mimo policie	6	7	6	4	3
142	násilí proti úřední osobě - na policistovi PČR	21	13	22	16	27
143	násilí proti úřední osobě - na obecním policistovi	8	7	5	4	9
151	úmyslné ublížení na zdraví	303	303	244	253	264
161	rvačka	0	1	0	1	0
171	násilí proti skupině obyvatelů a proti jednotlivci	2	0	1	3	1
172	braní rukojmí	0	0	0	0	0
173	nebezpečné vyhrožování	87	84	64	58	76
174	nebezpečné pronásledování	15	21	12	12	13
181	vydírání	23	27	32	31	31
182	omezování a zbavování osobní svobody	3	5	0	6	4
183	porušování domovní svobody	88	92	90	95	90
184	neoprávněný zásah do práva k domu	11	10	8	7	11
185	týrání svěřené osoby	0	2	7	2	6
186	týrání osoby žijící ve společném obydlí	13	15	22	18	17
187	omezování svobody vyznání	0	0	0	0	0
188	útisk	2	0	0	1	0
189	porušování svobody sdružování a shromažďování	0	0	0	0	0
190	ostatní násilné TČ	0	0	0	0	1
100-199	násilná kriminalita	615	625	565	570	617

	Zjištěno	2019	2018	2017	2016	2015
TSK	Název					
201	znásilnění	25	24	22	23	21
202	sexuální nátlak	1	0	4	3	0
211	pohlavní zneužívání v závislosti	5	3	3	1	7
212	pohlavní zneužívání ostatní	29	17	31	24	15
213	komerční forma sexuálního zneužívání v závislosti	0	0	0	0	0
214	komerční forma sexuálního zneužívání ostatní	0	0	1	0	0
231	ostatní pohlavní úchyly	17	31	15	14	15
241	šíření pornografie	6	4	6	0	1
251	ohrožování pohlavní nemocí	0	0	0	0	0
252	úmyslné ublížení na zdraví lidskou nemocí	0	0	0	0	1
253	ublížení na zdraví lidskou nemocí z nedbalosti	0	0	0	0	0
271	kuplířství	0	1	0	1	5
280	soulož mezi příbuznými	0	0	0	0	0
281	obchodování s lidmi	0	1	0	0	2
290	ostatní mravnostní trestné činy	44	31	31	25	13
200-299	mravnostní kriminalita	127	112	113	91	80
311	krádeže vloupáním do obchodů	56	38	53	71	81
312	krádeže vloupáním do výkladních skříní	1	2	3	2	0
321	krádeže vloupáním do restaurací a hostinců	44	32	37	50	63
322	krádeže vloupáním do ubytovacích objektů	2	2	5	16	11
323	krádeže vloupáním do kiosků	14	12	28	48	33
324	krádeže vloup. do jídelen, záv. kuchyní a str. zařízení	0	3	1	1	2
331	krádeže vloupáním do objektů se starožitnostmi	1	0	0	0	3
332	krádeže vloupáním do kulturních objektů	1	0	1	3	0
341	krádeže vloupáním do pokladen a pancéřových skříní	8	3	5	11	15
350	krádeže vloup. do výp. středisek nebo poč. pracovišť	0	0	0	0	0
351	krádeže vloupáním do škol	5	3	2	13	7
371	krádeže vloupáním do bytů	21	37	57	48	57
372	krádeže vloupáním do víkendových chat	39	30	98	62	99
373	krádeže vloupáním do rodinných domků	58	63	104	73	122
390	krádeže vloupáním do ostatních objektů	254	282	383	436	582
300-399	krádeže vloupáním	504	507	777	834	1 075

	Zjištěno	2019	2018	2017	2016	2015
TSK	Název					
411	krádeže kapesní	60	61	78	104	112
412	krádeže při pohlavním styku	0	0	0	0	0
413	krádeže jiné na osobách	50	67	57	68	69
421	krádeže mezi zaměstnanci na pracovišti	1	1	1	0	2
431	krádeže motorových vozidel dvoustopých	75	85	135	144	134
432	krádeže motorových vozidel jednostopých	9	14	25	21	20
433	krádeže věcí z aut	131	186	204	255	317
434	krádeže součástek motorových vozidel	47	48	79	110	108
435	krádeže jízdních kol	105	121	144	286	261
441	krádeže domácího zvířectva	1	2	4	3	3
451	krádeže v bytech	59	79	81	95	110
461	krádeže v prostorách nádraží - mimo zásilek	0	0	0	1	0
462	krádeže během jízdy v DP - mimo zásilek	1	2	2	1	2
471	krádeže v objektech se starožitnostmi včetně exteriérů	0	0	2	2	4
480	krádeže v jiných objektech	472	372	481	633	570
490	krádeže ostatní	54	54	76	72	110
400-499	krádeže prosté	1 065	1 092	1 369	1 795	1 822
511	podvod	258	239	177	190	209
521	zpronevěra	27	14	30	26	27
530	neoprávněné užívání cizí věci	0	0	0	0	0
588	zatajení věci	60	45	70	60	71
589	poškozování cizí věci	251	215	264	271	241
590	pytláctví	3	6	2	0	7
500-599	ostatní majetková kriminalita	2 168	2 118	2 689	3 176	3 452
611	výtržnictví	97	101	85	80	79
612	výtržnictví na sportovních a veřejných akcích	5	11	11	21	21
613	sprejerství	123	157	196	151	185
614	výtržnictví - útoky na záchranáře	0	0	0	1	0
631	ohrožování výchovy dítěte	39	67	41	45	37
632	podávání alkoholu dítěti	9	8	4	7	4
633	svěření dítěte do moci jiného	0	0	0	0	0
634	nedovolené překročení státní hranice	2	2	2	0	0
635	nedovolená výroba a držení OPL a jedů pro jiného	110	143	133	96	94
636	šíření toxikomanie	0	1	0	0	1
637	zneuž. pravomoci úřední osoby	1	2	1	1	2
639	neoprávněné nakládání s osob. údaji	0	0	0	1	1
640	maření úkolů úřední osoby z nedbalosti	0	0	0	0	0
641	nedovolená výroba a držení OPL a jedů pro sebe	34	25	24	26	32
642	nedovolená výroba a držení OPL a jedů pro výrobu	8	14	8	4	5
643	nedovolené pěstování rostlin obs. omamnou látkou	6	9	13	13	12
644	výroba a nakládání s látkami s hormonálním účinkem	0	0	1	0	0

	Zjištěno	2019	2018	2017	2016	2015
TSK	Název					
651	požáry	29	27	27	29	34
652	výbuchy	0	1	0	0	1
662	nedovolené ozbrojování	9	24	28	19	16
663	maření výkonu úředního rozhodnutí	442	426	360	379	397
666	legalizace výnosů z TČ („praní špinavých peněz“)	12	-	-	-	-
667	legalizace výnosů z TČ z nedb.(praní špinavých peněz)	1	-	-	-	-
690	ostatní kriminální trestné činy	0	1	0	0	0
600-699	ostatní kriminalita	927	1 040	954	892	933
701	maření spravedlnosti	1	-	-	-	-
721	nadržování	0	1	2	1	1
730	veškeré nehody úmyslné	1	0	1	2	0
731	dopravní nehody silniční nedbalostní	313	322	358	343	333
732	dopravní nehody letecké nedbalostní	0	0	0	0	1
733	dopravní nehody vodních plavidel nedbalostní	0	0	0	0	0
741	železniční nehody nedbalostní	1	0	1	1	0
742	nehody kombinované - žel. a silnič. nedbalostní	1	0	2	1	3
750	ublížení na zdraví z nedbalosti - pracovní úraz	5	5	7	2	2
751	ublížení na zdraví z nedbalosti - ostatní	24	17	10	11	8
762	poškozování věřitele	2	0	1	0	0
763	zvýhodňování věřitele	0	0	0	0	0
771	ohrožení pod vlivem návykové látky, opilství	646	673	677	747	780
772	zanedbání povinné výživy	368	346	399	439	506
781	ohrož. bezp. vzduš. dopr. prostředku nebo plavidla	0	0	0	0	0
782	ohrož. vzduš. dopr. prostředku sděl. nepravdivé info	0	0	0	0	0
783	zavlečení vzdušného dopravního prostředku do ciziny	0	0	0	0	0
784	týrání zvířat	8	7	5	3	7
785	šíření poplašné zprávy	4	1	3	3	10
786	účast na organizované zločinecké skupině	0	0	1	0	0
787	hanobení národa, rasy, etnické nebo jiné skupiny osob	0	0	0	3	0
788	podněcování k národnostní a rasové nenávisti	1	0	0	0	0
789	podpora a propagace hnutí	0	4	6	3	3
790	ostatní trestná činnost	63	39	45	52	46
700-799	zbývající kriminalita	1 438	1 415	1 518	1 611	1 700

	Zjištěno	2019	2018	2017	2016	2015
TSK	Název					
801	porušení předpisů o pravidlech hospodářské soutěže	0	1	0	3	4
803	neoprávněné podnikání	6	7	10	8	5
806	poškození spotřebitele	0	0	0	0	0
807	porušení předpisů o oběhu zboží ve styku s cizinou	1	0	1	1	0
808	zkreslování údajů o stavu hospodaření a jmění	16	22	13	11	13
810	porušení povinnosti v insolvenčním řízení	2	6	2	2	1
811	porušení povinnosti při správě cizího majetku	8	11	20	8	9
812	krádež	21	21	17	20	26
813	neoprávněné užívání cizí věci mimo motor. vozidla	0	0	0	0	0
814	poškození cizí věci	0	1	1	0	0
815	podvody v soc. zabezpečení a nem. pojištění	21	25	25	20	47
816	padělání a pozměnění peněz	26	37	21	19	30
817	padělání a pozměnění známek a kolků	0	0	0	1	0
819	zkrácení daně	78	40	59	27	33
820	zneužívání pravomoci úřední osoby	2	8	4	2	6
821	úplatkářství - přijetí úplatku	1	16	0	0	3
822	poškození věřitele	14	11	11	11	6
823	padělání a pozměnění veřejné listiny	28	18	25	39	17
824	nedovolená výroba a drž. státní pečeti a úřed. razítka	0	1	0	1	2
825	ohrožování zdraví závadnými potravinami	2	0	0	1	1
826	vystavení nepravdivého potvrzení a zprávy	10	3	3	4	10
827	neoprávněné užívání motorového vozidla	0	1	1	0	0
828	porušení tajemství dopravovaných zpráv	0	3	1	1	0
829	zpronevěra	51	80	83	94	95
830	podvod	107	175	196	241	270
831	pletichy při veřejné soutěži a dražbě	0	2	4	4	14
832	porušení předpisů o kontrole zboží a technologií	0	0	0	0	0
833	zneužívání informací, postavení v obch. styku	0	0	1	0	2
834	neoprávněné provozování hazardní hry	3	1	0	4	0
835	porušení předpisů o nálepkách k označení zboží	0	0	0	0	2
836	neoprávněné nakládání s osobními údaji	0	0	0	0	0
837	ostatní tr. činy proti měně	0	0	0	0	0
838	neoprávněné opatř., paděl. a pozm. plateb. prostředku	163	102	184	240	245
839	porušení předpisů zahr. obchodu s voj. materiálem	0	0	4	0	1
840	krádeže železničních zásilek	0	0	0	0	1
841	krádeže poštovních zásilek	0	1	0	0	6
842	krádeže silničních zásilek	0	2	3	1	1
843	krádeže leteckých zásilek	0	0	0	0	0
844	krádeže lodních zásilek	0	0	0	0	0

	Zjištěno	2019	2018	2017	2016	2015
TSK	Název					
845	maření úkolu úřední osoby z nedbalosti	0	2	1	1	1
846	úplatkářství - podplácení	3	11	1	1	9
847	úplatkářství - nepřímé úplatkářství	0	0	0	0	0
848	zvýhodnění věřitele	0	0	1	2	2
849	pletichy v insolvenčním řízení	0	0	0	0	0
850	ohrožení životního prostředí - úmyslné	2	1	2	0	0
851	ohrožení životního prostředí - nedbalostní	1	0	1	1	1
852	způsobení úpadku	0	0	1	0	0
853	neoprávněné vydání cenného papíru	0	0	0	0	0
854	manipulace s kurzem investičních nástrojů	0	0	0	0	0
855	nedovolená výroba a držení radioaktiv. materiálu	0	0	0	0	0
861	porušení práv k ochranné známce a jiným označením	1	4	24	19	29
862	porušení chráněných průmyslových práv	0	0	1	3	0
863	porušení autorského práva, práv k databázím	8	21	14	8	4
864	legalizace výnosů z trestné činnosti	8	8	9	8	20
865	poškození a zneuž. záznamu na nosiči informací	40	42	56	37	37
866	provozování nepoctivých her a sázek	0	0	0	0	0
870	havárie a provozní poruchy - nedbalostní	0	0	0	0	0
871	havárie a provozní poruchy - úmyslné	0	1	0	0	0
880	pojistný podvod	18	18	17	14	8
881	úvěrový podvod	196	147	173	181	189
882	dotační podvod	8	2	6	2	3
885	nesplnění oznamovací povinnosti v daňovém řízení	0	0	0	0	0
886	neodvedení daně, pojist. na soc. zabezpečení apod.	34	7	14	4	19
890	ostatní hospodářské TČ	28	18	17	10	8
800-899	hospodářská kriminalita	907	888	1 028	1 058	1 182
901	vojenské trestné činy	0	0	0	0	0
902	trestné činy proti ústavnímu zřízení	3	1	0	0	0
903	TČ válečné a proti míru	0	0	0	0	0
900-999	vojenské a protiústavní činy	3	1	0	0	0

SOUHRNNÉ ŘÁDKY		2019	2018	2017	2016	2015
100-106	vraždy	2	7	6	5	13
100-199	násilná kriminalita	615	625	565	570	617
200-299	mravnostní kriminalita	127	112	113	91	80
300-399	krádeže vloupáním	504	507	777	834	1 075
400-499	krádeže prosté	1 065	1 092	1 369	1 795	1 822
500-599	ostatní majetková kriminalita	599	519	543	547	555
300-599	majetková kriminalita	2 168	2 118	2 689	3 176	3 452
600-699	ostatní kriminalita	927	1 040	954	892	933
100-699	obecná kriminalita	3 837	3 895	4 321	4 729	5 082
700-799	zbývající kriminalita	1 438	1 415	1 518	1 611	1 700
800-899	hospodářská kriminalita	907	888	1 028	1 058	1 182
900-999	vojenské a protiústavní činy	3	1	0	0	0
100-999	CELKOVÁ KRIMINALITA:	6 185	6 199	6 867	7 398	7 964

zdroj: Policie ČR (www.policie.cz)

Přehled na území Zlínského kraje podpořených obcí a projektů a výše schválených dotací v Programu prevence kriminality MV ČR v letech 2008-2019

Žadatel	Rok	Název projektu	Dotace investiční	Dotace neinvestiční	Celkem (Kč)
Bojkovice	2012	Osvětlení rizikových míst	76 000	-	376 000
		Hřiště pro mládež	300 000	-	
Bystřice pod Hostýnem	2010	Město proti kriminalitě	-	100 000	100 000
	2016	Rozšíření MKDS	325 000	-	325 000
	2019	Rozšíření MKDS – ul. Kamenec	350 000	-	350 000
Holešov	2015	Rozšíření MKDS o 3 pevné kamerové body a jeden mobilní kamerový bod	205 000	-	205 000
Hošťálková	2011	Řetízek pro seniory	-	34 000	34 000
Hulín	2009	Bezpečnostní řetízky	-	28 000	442 000
		Bezpečnostní stojany na kola	-	74 000	
		Lezecká stěna na hřišti pro starší děti v městském parku v Mezivodí v Hulíně	340 000	-	
	2010	Domácí násilí páchané na seniorech a ženách	-	20 000	20 000
	2011	Signál v tísni, to je alarm	-	45 000	45 000
Karolinka	2008	Skatepark Karolinka	640 000	-	640 000
	2009	Oplocení pozemku	200 000	-	200 000
Kroměříž	2008	Bezpečná ulice – spokojený občan	590 000	-	731 000
		Bezpečný domov	-	34 000	
		Udržitelnost rozvoje prevence soc.- pat. jevů dětí a mládeže v NZDM Jaspis	-	57 000	
		Koncepce prevence kriminality na léta 2009 až 2011 v Kroměříži	-	50 000	
	2009	Aktivní prázdniny v Kroměříži		94 000	518 000
		Digitalizace MKMS	400 000	-	
		Odborný seminář – kamerové systémy ve městech	-	24 000	
	2010	Bezpečná domácnost	-	20 000	1 370 000
		Digitalizace MKMS II.	550 000	-	
		Systém včasné intervence	800 000	-	

Žadatel	Rok	Název projektu	Dotace investiční	Dotace neinvestiční	Celkem (Kč)
Kroměříž	2011	Bezpečná ulice – spokojený občan	410 000	-	485 000
		Odborná profesní příprava strážníků MP Kroměříž a policistů PČR	-	50 000	
		Zvyšování finanční gramotnosti a prevence zadlužování	-	25 000	
	2012	Bezpečná ulice, spokojený občan - mobilní kamera	260 000	-	331 000
		Odborná profesní příprava strážníků MP a policistů PČR	-	71 000	
	2013	Digitalizace MKMS	174 000	-	302 000
		Odborný seminář - kamerové systémy ve městech	-	64 000	
		Forenzní značení jízdních kol prostřednictvím syntetické DNA	-	64 000	
	2014	Vzdělávání strážníků 2014	-	37 000	37 000
	2015	Asistenti prevence kriminality 2015	-	252 000	602 000
		Rozšíření MKMS včetně integrace do PCO	350 000	-	
	2016	Asistenti prevence kriminality 2016	-	510 000	696 000
		Digitalizace MKMS	186 000	-	
	2017	Asistenti prevence kriminality	-	732 000	1 012 000
		Digitalizace MKMS	280 000	-	
	2018	Rozšíření MKMS	339 500	-	339 500
Liptál	2011	Domovníci – preventisté	-	93 000	443 000
		Rozšíření a digitalizace MKMS	350 000	-	
Napajedla	2009	Veřejné osvětlení – I. etapa	200 000	-	200 000
Otrokovice	2009	Volný čas – náctiletých - horolezecká stěna	296 000	-	296 000
		Letáky pro seniory	-	48 000	
Pozlovice	2009	Tísňové volání	260 000	-	308 000
		Bezpečně kráčíme světem – víme, jak se ubránit	-	21 000	
Rožnov pod Radhoštěm	2011	Bezpečně kráčíme světem – víme, jak se ubránit	-	21 000	21 000
Slavičín	2019	Forenzní značení jízdních kol a kompenzačních pomůcek	-	52 200	52 200
	2008	Skate parkem proti kriminalitě	635 000	-	635 000
	2010	Bezpečnostní stojany na kola	-	80 000	470 000
		Lezecká věž pro starší děti na víceúčelovém hřišti	390 000	-	
	2011	Osvětlení rizikových míst v zámeckém parku Slavičín	291 000	-	291 000
	2012	Lanový prvek v zámeckém parku	269 000	-	269 000

Žadatel	Rok	Název projektu	Dotace investiční	Dotace neinvestiční	Celkem (Kč)
Uherské Hradiště	2008	Rozšíření MKDS – VI. etapa	439 000	-	489 000
		Koncepce prevence kriminality na léta 2009 až 2011 v Uherském Hradišti	-	50 000	
	2009	Bezpečná ulice	-	232 000	532 000
		Rozšíření MKDS – VII. etapa	300 000	-	
	2011	E-analýza bezpečnosti	-	180 000	235 000
		Kurz základů sebeobrany	-	55 000	
	2014	MKDS VIII. etapa	348 000	-	548 000
	2017	Rozšíření MKDS	280 000	-	280 000
	2018	Asistent prevence kriminality	-	460 000	765 900
		Forenzní značení jízdních kol syntetickou DNA	-	44 000	
		Rozšíření MKDS	261 900	-	
	2019	Asistent prevence kriminality	-	534 000	534 000
Uherský Ostroh	2008	Skatepark – Uherský Ostroh	779 000	-	779 000
	2010	Víceúčelové sportovní hřiště	600 000	-	600 000
Valašské Meziříčí	2008	Skatepark 2008	740 000	-	790 000
		Koncepce	-	50 000	
	2009	Centrum volného času Mlynářka	-	113 000	618 000
		Prevence a informovanost veřejnosti	-	125 000	
		Rozšíření městského kamerového systému	380 000	-	
	2010	Nízkoprahové zařízení	-	208 000	594 000
		Škola in-line bruslení a vodní turistiky	-	275 000	
		V hledáčku kamery	-	111 000	
	2011	Škola streetdance, dydžeingu a hudební dílna	-	86 000	168 000
		Tančím a cvičím, abych žil	-	82 000	
	2013	Odborná profesní příprava strážníků městské policie a policistů Policie ČR	-	35 000	176 000
		Dětský plácek u azylového domu pro matky s dětmi	130 000	-	
		Vzdělávací a motivační program pro romské děti a mládež	-	11 000	

Žadatel	Rok	Název projektu	Dotace investiční	Dotace neinvestiční	Celkem (Kč)
Valašské Meziříčí	2014	Rozšíření MKDS o 2 mobilní kamerové body	144 000	-	176 000
		Odborná profesní příprava strážníků MP a policistů PČR – II. etapa	-	32 000	
	2015	Prevence trestné činnosti páchané na seniorech	-	40 000	62 000
		Odborná profesní příprava strážníků MP a policistů PČR – III. etapa	-	22 000	
	2016	Vzdělávání asistentů prevence kriminality a mentora prevence kriminality	-	53 000	96 000
		Odborná profesní příprava strážníků MP, policistů PČR a specialistů prevence – IV. etapa	-	43 000	
	2017	Odborná profesní příprava strážníků MP, policistů PČR a specialistů prevence – V. etapa	-	48 000	201 000
		Domovník preventista	-	92 000	
		Forenzní značení 2017	-	61 000	
	2018	Bezpečná lokalita	-	77 000	133 000
		Odborná profesní příprava strážníků MP a specialistů prevence – VI. etapa	-	56 000	
	2019	Bezpečná lokalita	-	104 000	160 000
		Odborná profesní příprava strážníků MP a specialistů prevence – VII. etapa	-	56 000	
Vizovice	2009	Skatepark Vizovice	280 000	-	280 000
	2010	Osvětlení sportovních ploch	360 000	-	360 000
	2011	Sportovní vybavení	-	120 000	120 000
Vsetín	2008	Rozšíření městského kamerového dohlížečského systému	700 000	-	750 000
		Koncepce prevence kriminality na léta 2009 až 2011 ve Vsetíně	-	50 000	
	2009	Bezpečí našim seniorům	-	182 000	856 000
		Skate park ve Vsetíně na Lapači	674 000	-	
	2010	Spolu a lépe	-	73 000	811 000
		Sportovní hřiště pro volný čas ve Vsetíně na Lapači	738 000	-	
	2011	Cesty k bezpečí	-	126 000	233 000
		Dluhy – co s tím?	-	50 000	
		Dluhy – co s tím? (program ÚSVIT)	-	27 000	
		Virtuální realita – kyberšikana	-	30 000	

Žadatel	Rok	Název projektu	Dotace investiční	Dotace neinvestiční	Celkem (Kč)
Vsetín	2012	Asistent prevence kriminality	-	235 000	235 000
	2013	Asistent prevence kriminality	-	282 000	282 000
	2014	Asistent prevence kriminality 2014	-	45 000	162 000
		Domovník – preventista	-	81 000	
		Profesní příprava strážníků a policistů	-	36 000	
	2015	Asistent prevence kriminality 2015	-	57 000	132 000
		Rozšíření MKDS o mobilní kamerový bod	75 000	-	
	2016	Asistent prevence kriminality 2016	-	108 000	164 000
		Forenzní značení jízdních kol 2016	-	56 000	
	2017	Forenzní značení jízdních kol 2016	-	25 000	125 000
		Bezpečnostní stojany pro jízdní kola 2017	-	100 000	
	2018	Modernizace MKDS 2018	339 500	-	591 500
		Prevenčí proti krádežím jízdních kol 2018	-	52 000	
	2019	Modernizace MKDS 2019	350 000	-	
		Prevenčí proti krádežím jízdních kol 2019	-	45 000	
Zašová	2010	Sebeobrana pro ženy – jak se účinně bránit	-	21 000	21 000
Zlín	2008	Nechci být obětí	-	47 000	160 000
		Bezpečnostní stojany na kola	-	43 000	
		Řetízek	-	40 000	
		Koncepce prevence kriminality na léta 2009 až 2011 ve Zlíně	-	30 000	
	2009	Bezpečná lokalita – Bezpečné bydlení I. etapa	-	50 000	834 000
		Bezpečnostní stojany na kola	-	88 000	
		Integrovaný bezpečnostní systém Zlín IV. Etapa	576 000	-	
		Nechci být obětí	-	51 000	
		Řetízek	-	69 000	
	2010	Integrovaný bezpečnostní systém Zlín V. etapa	200 000	-	1 066 000
		Nechci být obětí	-	26 000	
		Řetízek	-	40 000	
		Sportovní hřiště, lokalita Jižní Svahy	800 000	-	

Žadatel	Rok	Název projektu	Dotace investiční	Dotace neinvestiční	Celkem (Kč)
Zlín	2011	Nechci být obětí	-	13 000	264 000
		Oplocení rizikového místa	221 000	-	
		Řetízek	-	30 000	
Zlínský kraj	2008	Koncepce prevence kriminality na léta 2008-2011	-	200 000	200 000
	2011	Nepřehlížíme domácí násilí	-	250 000	250 000
	2015	Senioři a jejich bezpečí	-	398 000	398 000
	2016	Násilí očima seniorů	-	394 000	394 000
Celková částka v ZK	Program prevence kriminality MV ČR v letech 2008-2019				28 966 100

Zdroj: MV ČR, Zlínský kraj

Přehled použitých zkratk

ČR	- Česká republika
ČSÚ	- Český statistický úřad
ESSK	- Evidenčně-statistický systém kriminality
IC	- Intervenční centrum
KM	- Kroměříž
KŘP	- Krajské ředitelství policie
MP	- Městská policie
MKDS	- Městský kamerový dohlížecí systém (rovněž také zkratka MKMS)
MPSV	- Ministerstvo práce a sociálních věcí
MV	- Ministerstvo vnitra
NZDM	- Nízkoprahové zařízení pro děti a mládež
PCO	- Pult centralizované ochrany
PČR	- Police České republiky
TČ	- Trestný čin (trestná činnost)
TSK	- Takticko-statistická klasifikace
UH	- Uherské Hradiště
VS	- Vsetín
VÚSC	- Vyšší územně samosprávný celek (celky)
ZK	- Zlínský kraj
ZL	- Zlín